



Solar Showers

—
*Green
your home*



Solar showers



Anywhere you can imagine



La **Ducha Solar CRM** fue patentada en Europa, Estados Unidos y Australia hace más de 30 años y en todo este tiempo, ha conquistado a miles de personas que han visto en este producto una alternativa a la ducha de exterior convencional que ofrece numerosas ventajas para el entorno de su jardín y piscina.

Con esta ducha gana el usuario.

Cuando se utiliza se percibe la practicidad del producto, se identifica como una buena inversión y se considera un accesorio ideal para que lo use toda la familia.

Es una ducha que se centra en la funcionalidad de los espacios para lograr estar conectada a la naturaleza, y se adapta de forma extraordinaria a las diferentes épocas y estilos arquitectónicos. Esto permite identificar el producto como un complemento para el jardín o cualquier otro espacio exterior que sobrevive a las tendencias.

Las líneas orgánicas se unen para lograr un equilibrio perfecto de formas y volúmenes. Las proporciones geométricas transmiten armonía y un estilo propio donde los conceptos de funcionalidad y elegancia conviven para hacer de este producto un complemento único.

La **esencia de ser pioneros** nos ha acompañado desde los inicios pero ha sido preciso enriquecer el proyecto con una constante de creatividad, aprendizaje, inspiración y entusiasmo para mantener esa ventaja.

La creación está basada en emociones y es esencial que la constancia esté presente cada día en esa evolución para que el éxito logrado perdure en el tiempo.

Apostamos por la internacionalización, la innovación y la competitividad porque entendemos que son exigencias fundamentales para el progreso de la organización.

MORE THAN
30
YEARS



The **CRM Solar Shower** was patented in Europe, the United States and Australia over 30 years ago. Since then, thousands of satisfied customers have found this product an excellent alternative to the conventional outdoor shower, and one that offers numerous advantages for garden and swimming pool areas.

With this shower, the user wins in so many ways.

It is a must-have outdoor piece of equipment, an excellent investment, and an ideal accessory for the whole family.

The shower has been designed with a focus on functionality, successfully connecting the user with the nature outdoors. It works well with a range of architectural styles and is suitable for use all year round. This shower is the perfect accessory for your garden or outdoor space, and is sure to outlast passing trends.

Organic lines combine to achieve a perfect balance of forms and volumes. Geometric proportions convey harmony and a style that is unique to the concept of functionality and elegance, making this product a stunning feature of your outside space.

As pioneers of design, we continuously develop our products with creativity, learning, inspiration and enthusiasm to maintain our competitive advantage.

Creativity is influenced by emotions, and perseverance is also necessary to ensure that the success of our products lasts a lifetime.

Our focus is on going global, as well as innovation and competitiveness, as we understand the importance of these principles for the company's progress.

*Any outdoor space
can be the perfect place
to install a solar shower*



La **douche solaire CRM** a été brevetée en Europe, aux États-Unis et en Australie il y a plus de 30 ans. Depuis lors, elle a conquis des milliers de personnes qui ont vu dans ce produit une alternative à la douche d'extérieur conventionnelle, avec de nombreux avantages pour leurs espaces de jardin et de piscine.

Avec cette douche, l'utilisateur a tout à gagner.

On s'aperçoit aussitôt qu'elle est très pratique, idéale pour toute la famille et qu'il s'agit d'un bon investissement.

La priorité a été mise sur la fonctionnalité des espaces, afin qu'elle s'adapte à son environnement, à la nature. Elle s'intègre aussi harmonieusement à tout type de styles architecturaux et d'époques. Cela fait de ce produit un complément idéal dans le jardin ou tout autre espace extérieur, qui résiste à toutes les tendances.

Les lignes organiques fusionnent pour parvenir à équilibrer parfaitement les formes et les volumes. Les proportions géométriques transmettent une sensation d'harmonie et un style propre où les concepts de fonctionnalité et d'élégance coexistent pour faire de ce produit un complément unique.

Notre démarche avant-gardiste nous accompagne depuis nos débuts, mais il nous a fallu enrichir constamment le projet dans un esprit de créativité, d'apprentissage, d'inspiration et d'enthousiasme pour conserver cet avantage.

La création repose sur des émotions et il est essentiel de faire preuve de constance, jour après jour, dans ce processus pour que les succès obtenus perdurent au fil du temps.

Nous misons sur l'internationalisation, l'innovation et la compétitivité, car nous savons qu'il s'agit d'exigences fondamentales pour l'essor de l'organisation.



*Where basis
meets beauty*



Die **CRM-Solardusche** wurde vor mehr als 30 Jahren in Europa, den Vereinigten Staaten und Australien urheberrechtlich geschützt und hat in all dieser Zeit tausende Kunden überzeugt. Sie erkannten in dieser Dusche eine Alternative zur herkömmlichen Außendusche, denn sie bietet zahlreiche Vorteile in Garten und Schwimmbädern.

Mit dieser Dusche gewinnt der Nutzer.

Beim Gebrauch wird ersichtlich, wie praktisch sie ist. Sie erweist sich als gute Investition und gilt als ideales Zubehör für den Einsatz bei der ganzen Familie.

Die Dusche ist auf die Funktion innerhalb der Räume und auf die Verbundenheit mit der Natur ausgerichtet. Sie passt sich außergewöhnlich gut an unterschiedliche Bauweisen und Stile an. Dadurch wird sie zu einem zeitlosen Zubehör für den Garten und andere Außenbereiche.

Die organische Linienführung bietet ein optimales Gleichgewicht von Form und Ausmaß. Durch die geometrischen Proportionen wird Harmonie und ein einzigartiger Stil vermittelt - eine gelungene Verbindung von Funktionalität und Eleganz. Sie lassen dieses Gerät zu einem einzigartigen Accessoire werden.

Das Pionierwesen begleitete uns von Anfang an. Es war jedoch erforderlich, das Projekt mit einer Konstante aus Kreativität, Lernfähigkeit, Inspiration und Enthusiasmus zu bereichern, um diesen Vorsprung aufrechtzuerhalten können.

Kreativität basiert auf Emotionen. Deshalb ist es grundlegend, jeden einzelnen Tag bei dieser Entwicklung konstant zu bleiben, damit der erzielte Erfolg die Zeit überdauern kann.

Unser Unternehmen setzt auf Internationalisierung, Innovation und Wettbewerbsfähigkeit, denn wir gehen davon aus, dass es sich hierbei um grundlegende Voraussetzungen für die Weiterentwicklung der Firma handelt.

Sostenible desde 1992

La sostenibilidad se rige bajo el principio de asegurar las necesidades del presente sin comprometer las necesidades de las generaciones futuras, y la sostenibilidad de un producto viene determinada por tener una extensa vida útil y por no necesitar de un elevado uso de los recursos.

› Nuestros productos son sostenibles desde su creación

Desde su origen se creó un producto respetuoso con el medioambiente que hace uso de la energía solar térmica, fabricado con materiales reciclables y que facilita su desmontaje y reparación.

› Ecodiseño

El ecodiseño es la metodología para el diseño de productos sostenibles que minimicen el impacto ambiental durante todo el ciclo de vida, desde el diseño del producto hasta su producción, utilización y retirada.

Esta filosofía que persigue diseñar productos sostenibles teniendo en cuenta criterios de carácter ambiental confirma que nuestros productos cumplen con las demandas sostenibles de la sociedad. Se trata de lograr un beneficio para todas las partes actoras y para el usuario final teniendo en cuenta la protección del medioambiente, el desarrollo social y el crecimiento económico.

La Ducha Solar CRM es un producto industrial duradero, fiable, reparable, fabricado con materiales reutilizables, fácil de mantener y eficiente en el uso de la energía y los recursos.

Uno de nuestros objetivos es buscar constantemente maneras de mejorar la experiencia del usuario con un producto que es sostenible por naturaleza, y para ello, debemos detectar e identificar posibles avances en un proceso de mejora continua que nos permita introducir elementos innovadores y diferenciadores.

Cuando se trata de optimizar la producción, la distribución del producto y la vida útil del producto es necesario incorporar herramientas de evaluación que permitan la realización de comparaciones objetivas entre diferentes procesos.

El modelo de economía circular promueve la optimización y aprovechamiento de los recursos, enriquece las propias metodologías de mejora de procesos y permite el logro de numerosas ventajas para la sociedad.

› Diagrama Economía Circular



*It really becomes
an experience of nature*

› Materiales 100% reciclables

El material debe ser respetuoso con el medioambiente, esto implica que debe poder reciclarse y, además, ser reutilizable.

El acero inoxidable es 100% reciclable.

Se trata de un material resistente, duradero, inocuo y respetuoso con el medioambiente. Tras el proceso de reciclado se obtiene el mismo material con la misma calidad, una y otra vez, es 100% reciclable infinitas veces.

El acero inoxidable no pierde calidad si se fabrica con materiales reciclados y es el material más reciclado del mundo.

El aluminio es 100% reciclable.

El aluminio es un metal respetuoso con el medioambiente porque es inocuo, abundante, duradero, versátil e infinitamente reciclable. Además, la refundición de aluminio para nuevos usos sólo requiere el 5% de la energía necesaria para producir aluminio de obtención primaria por lo que el proceso de reciclado es sencillo y muy rentable.

Su calidad y propiedades no se pierden y las tasas de recuperación alcanzan el 95%. El aluminio no genera residuos, no tiene sustancias que puedan resultar perjudiciales para la salud y el medioambiente.

En el presente debe prevalecer la elección de productos que estén elaborados con materiales sostenibles, realmente reciclables y que fomenten la economía circular frente a aquellos que no cumplan estos criterios, de esta forma en el futuro la selección se hará entre productos que ya cumplan los requisitos de reciclabilidad y sostenibilidad.

Sustainable since 1992

Sustainability is governed by a principle of ensuring that the needs of the present are met without compromising the needs of future generations. The sustainability of a product is determined by having a long useful life without requiring a high level of resources.

› Our products are sustainable from the moment of their creation

From the beginning, we have created environmentally friendly products which make use of solar thermal energy, which are made of recyclable materials, and which are easy to disassemble and repair.

› Ecodesign

Ecodesign is a design methodology for sustainable products that minimises environmental impacts throughout the entire product life cycle, from design to production, use and disposal.

This philosophy of designing sustainable products taking into account environmental criteria confirms that our products meet social demands for sustainability. The aim is to achieve a benefit for all stakeholders and end users, considering environmental protection, social development and economic growth.

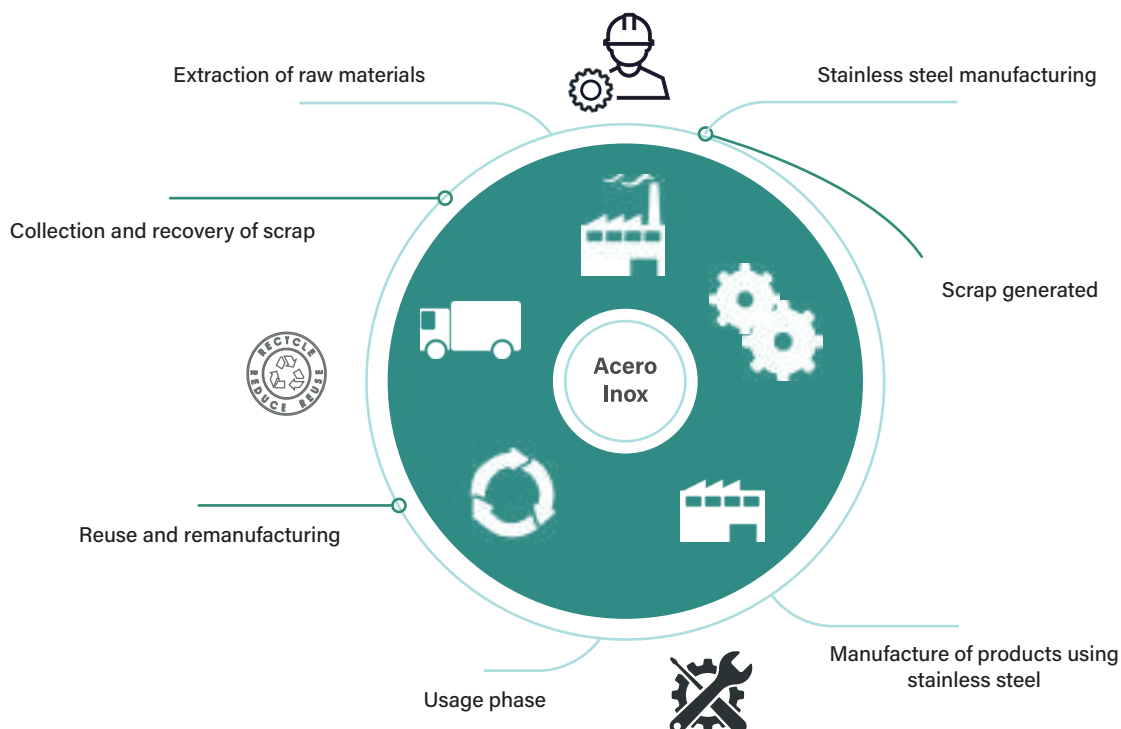
The CRM solar shower is an industrial product that is durable, reliable, repairable, made of reusable materials, easy to maintain, and efficient in its use of energy and resources.

One of our objectives is to constantly find ways to improve the user experience with a product that is inherently sustainable. To achieve this, we seek to identify all possible advances in a process of continuous improvement, allowing us to introduce innovative and differentiating elements to our products and processes.

When it comes to optimising production, product distribution and product shelf life, it is necessary to incorporate evaluation tools that allow objective comparisons to be made between different processes.

The circular economy model promotes the optimisation and use of resources, improves processes and methodologies, and offers various social benefits.

› Circular economy diagram



Consider the value that nature provides to our economy every day. Rethink the ecosystem services that are provided to us for free.

› 100% recyclable materials

Materials must be environmentally friendly in the sense of being recyclable and reusable.

Stainless steel is 100% recyclable.

It is a resistant, durable, harmless and environmentally friendly material. After the recycling process we get the same material with the same quality, over and over again, making it perpetually 100% recyclable.

Stainless steel does not lose quality if it is made from recycled materials and is the most recycled material in the world.

Aluminium is 100% recyclable.

Aluminium is environmentally friendly, insofar as it is harmless, abundant, durable, versatile and infinitely recyclable. Moreover, re-melting aluminium for new uses requires only 5% of the energy needed to produce primary aluminium, making the recycling process simple and very cost-effective.

Its quality and properties are not lost, and recovery rates reach 95%. Aluminium does not generate waste and produces no substances that are harmful to human health and the environment.

Products made from sustainable materials that are truly recyclable and that promote the circular economy should prevail over those that do not meet these criteria, ensuring that products chosen today meet future requirements of recyclability and sustainability.



Durable depuis 1992

La durabilité est régie par le principe de la garantie des besoins actuels sans compromettre les besoins des générations futures, et la durabilité d'un produit est déterminée par une longue durée de vie et par l'absence d'une utilisation élevée des ressources.

› Nos produits sont durables depuis leur création

Dès le début, nous avons créé un produit respectueux de l'environnement qui utilise l'énergie solaire thermique, fabriqué avec des matériaux recyclables et qui facilite son démontage et sa réparation.

› Éco-conception

L'éco-conception est la méthode de conception de produits durables qui minimisent l'impact environnemental tout au long du cycle de vie, depuis la conception du produit jusqu'à sa production, son utilisation et son retrait.

Cette philosophie qui vise à concevoir des produits durables en tenant compte de critères environnementaux confirme que nos produits répondent aux exigences durables de la société. Il s'agit d'obtenir un bénéfice pour toutes les parties prenantes et pour l'utilisateur final, en tenant compte de la protection de l'environnement, du développement social et de la croissance économique.

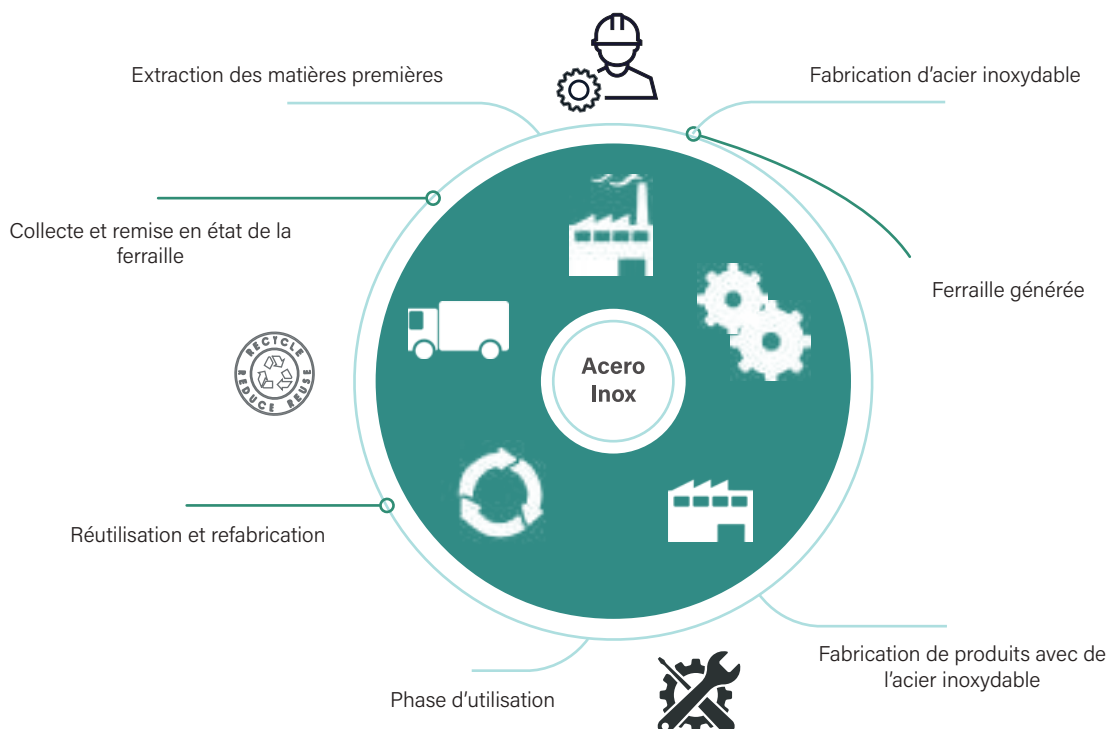
La douche solaire CRM est un produit industriel résistant, fiable, réparable, fabriqué avec des matériaux réutilisables, facile à entretenir et efficace dans l'utilisation de l'énergie et des ressources.

L'un de nos objectifs est de rechercher constamment des moyens d'améliorer l'expérience de l'utilisateur avec un produit durable par nature, et pour cela, nous devons détecter et identifier les progrès possibles dans un processus d'amélioration continue qui nous permette d'introduire des éléments novateurs et différenciateurs.

Lorsqu'il s'agit d'optimiser la production, la distribution du produit et la vie utile du produit, il est nécessaire d'intégrer des outils d'évaluation permettant des comparaisons objectives entre différents processus.

Le modèle d'économie circulaire favorise l'optimisation et l'exploitation des ressources, enrichit les méthodes d'amélioration des processus elles-mêmes et permet de réaliser de nombreux avantages pour la société.

› Diagramme d'économie circulaire





Nature-positive strategies can be implemented and followed up.

Move from the talk into the action.

› Matériaux 100 % recyclables

Le matériel doit être respectueux de l'environnement, ce qui signifie qu'il doit pouvoir être recyclé et réutilisable.

L'acier inoxydable est 100 % recyclable.

Il s'agit d'un matériau solide, résistant, sans danger et respectueux de l'environnement. Après le processus de recyclage, on obtient le même matériau avec la même qualité, et encore une fois, il est 100 % recyclable à l'infini.

L'acier inoxydable ne perd pas sa qualité s'il est fabriqué avec des matériaux recyclés et c'est le matériau le plus recyclé au monde.

L'aluminium est 100 % recyclable.

L'aluminium est un métal respectueux de l'environnement parce qu'il est sans danger, abondant, résistant, polyvalent et recyclable à l'infini. En outre, la refonte de l'aluminium pour de nouvelles utilisations ne requiert que 5 % de l'énergie nécessaire à la production d'aluminium primaire, et le processus de recyclage est donc simple et très rentable.

Sa qualité et ses propriétés ne sont pas perdues et les taux de récupération atteignent les 95 %. L'aluminium ne génère pas de déchets, il n'y a pas de substances qui peuvent nuire à la santé et à l'environnement.

Aujourd'hui, le choix des produits fabriqués à partir de matériaux durables, réellement recyclables et qui favorisent l'économie circulaire par rapport à ceux qui ne répondent pas à ces critères doit prévaloir, la sélection se fera désormais entre des produits qui répondent déjà aux exigences de recyclabilité et de durabilité.

Nachhaltig seit 1992

Die Nachhaltigkeit unterliegt dem Prinzip, den Bedarf der Gegenwart zu sichern, ohne den Bedarf künftiger Generationen zu gefährden. Die Nachhaltigkeit einer Ware ist durch eine lange Lebensdauer und einen geringen Ressourcenverbrauch gegeben.

› Unsere Produkte sind seit ihrer Entstehung nachhaltig

Durch die Nutzung von Erdwärme werden von Beginn an umweltfreundliche Waren aus recycelbaren, ihre Demontage und Reparatur erleichternde Materialien hergestellt.

› Öko-Design

Ökodesign ist die Methode für den Entwurf nachhaltiger, die Folgen für die Umwelt während des gesamten Lebenszyklus minimierender Produkte; vom Produktdesign bis zur Herstellung, Nutzung und Entsorgung.

Die auf die Entwicklung nachhaltiger Produkte unter Berücksichtigung von Umweltkriterien gerichtete Philosophie bestätigt, dass unsere Produkte den gesellschaftlichen Nachhaltigkeitsansprüchen entsprechen. Unser Unternehmen ist bestrebt, unter Einhaltung des Umweltschutzes, der sozialen Entwicklung und des Wirtschaftswachstums einen Gewinn für alle Beteiligten sowie den Endverbraucher zu erzielen.

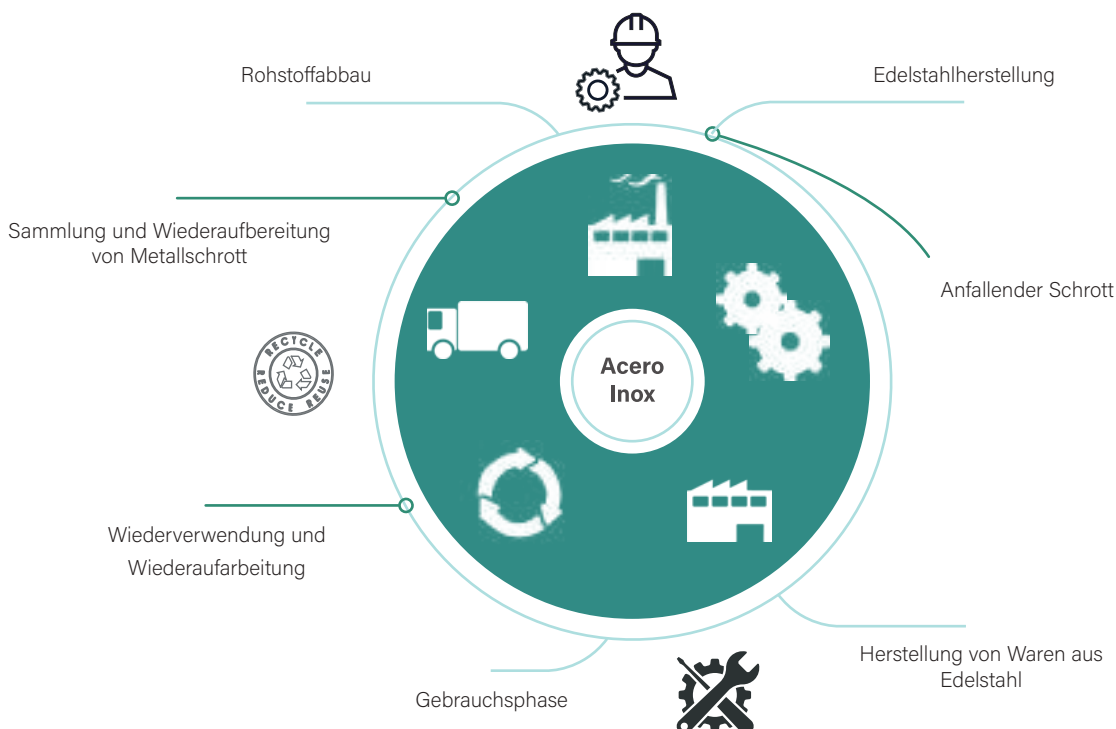
Die Solardusche CRM ist ein langlebiger, zuverlässiger, reparierbarer, aus wiederverwendbaren Materialien hergestellter industrieller und wartungsfreundlicher Artikel, mit dem sich ferner Energie und Ressourcen effizient einsparen lassen.

Eines unserer Ziele besteht in der ständigen Suche nach Wegen, das Benutzererlebnis mit einem von Natur aus nachhaltigen Produkt zu verbessern. Dafür müssen mögliche Fortschritte im kontinuierlichen Verbesserungsprozess erkannt und ausgemacht werden, so dass es möglich wird, innovative und differenzierende Elemente einzuführen.

Bei der Optimierung von Produktion, Produktvertrieb und Lebensdauer ist eine objektive, Vergleiche zwischen verschiedenen Prozessen ermöglichende Einbeziehung von Bewertungsinstrumenten erforderlich.

Durch das Modell der Kreislaufwirtschaft werden Ressourcenoptimierung und -nutzung gefördert, Methoden zur Verbesserung von Prozessen bereichert sowie zahlreicher Vorteile für die Gesellschaft erzielt.

› Diagramm der Kreislaufwirtschaft



*Fostering culture of sustainability.
Creating an eco-friendly daily routine.*

› 100 % recycelbare Materialien

Umweltfreundliches Material muss umweltschonend, d. h. recycelbar und darüber hinaus wiederverwendbar sein.

Edelstahl ist 100 % recycelbar.

Das Material ist widerstandsfähig, langlebig, unbedenklich und umweltfreundlich. Nach dem Recyclingprozess wird wieder das gleiche Material in gleicher Qualität erhalten. Somit ist es unendlich oft 100 % recycelbar.

Aus recycelten Reststoffen hergestellter Edelstahl verliert nicht an Qualität. Deshalb ist es das weltweit meistrecycelte Material.

Aluminium ist 100 % recycelbar.

Aluminium ist ein umweltschonendes Metall, denn es ist umweltverträglich, reichlich vorhanden, dauerhaft, vielseitig und unendlich recycelbar. Das wiederholte Einschmelzen von Aluminium für eine Neuverwendung erfordert lediglich 5 % der Energie, die zur Herstellung des ursprünglichen Aluminiums erforderlich ist. Der Recyclingprozess ist somit einfach und äußerst rentabel.

Qualität und Eigenschaften bleiben erhalten und die Rückgewinnungsrate beträgt 95 %. Aluminium erzeugt weder Abfall noch sind in ihm gesundheits- und umweltschädliche Substanzen enthalten.

Aktuell sollte sich die Auswahl an Waren aus nachhaltigen, tatsächlich recycelbaren, die Kreislaufwirtschaft fördernden Grundstoffen gegenüber anderen, diese Kriterien nicht erfüllenden Materialarten durchsetzen. Künftig wird deshalb die Wahl auf bereits die Anforderungen der Recyclingfähigkeit und Nachhaltigkeit erfüllende Produkte fallen.





› **Conectada al sol**

Esta ducha autónoma aprovecha la radiación del Sol para calentar el agua en el interior de su colector y permite al usuario disfrutar de agua caliente de forma gratuita.

› **Connected to the sun**

This outdoor solar shower harnesses the sun's rays to heat the water inside the water tank, and provides free hot water all day long.

› **Connectée au soleil**

Cette douche autonome utilise le rayonnement solaire pour réchauffer l'eau entreposée dans son réservoir et offre à l'utilisateur une source gratuite d'eau chaude.

› **Mit der Sonne verbunden**

Diese autonome Dusche nutzt die Sonneneinstrahlung, um das Wasser im Kollektor zu erhitzen und ermöglicht es dem Benutzer, warmes Wasser gratis zu nutzen.

› **Múltiples opciones para múltiples entornos**

Cualquier espacio al aire libre puede ser el lugar perfecto para instalar una ducha solar.

› **Multiple options for different surroundings**

Any outdoor space can be the perfect place to install a solar shower.

› **Options multiples pour environnements multiples**

Tous les espaces à l'air libre se prêtent à l'installation d'une douche solaire.

› **Verschiedene Optionen für die unterschiedlichsten Umgebungen**

Die Solardusche kann in jedem Außenbereich installiert werden.



› La mejor compañía de tu piscina

La posibilidad de tomar una ducha con agua caliente en el exterior permite disfrutar más tiempo de la piscina, spa o jacuzzi.

› The best partner at the poolside

The possibility of taking a warm shower outside allows you spend more time enjoying your swimming pool, spa or hot tub.

› La meilleure alliée de votre piscine

La possibilité de prendre une douche avec de l'eau chaude à l'extérieur permet de profiter plus longtemps de la piscine, du spa ou du jacuzzi.

› Das beste Unternehmen für Ihren Pool

Mit einer heißen Dusche im Freien können Sie den Pool, das Spa oder den Jacuzzi länger genießen.



› Un producto muy funcional

La experiencia de ducharse al aire libre y en contacto con la naturaleza no puede compararse con una ducha en el interior de un baño.

› A very functional product

Showering outdoors is more enjoyable than in the bathroom and certainly gives you a chance to feel at one with nature.

› Un produit très fonctionnel

Se doucher en plein air et en contact avec la nature est une expérience unique, en aucun cas comparable à une douche à l'intérieur d'une salle de bains.

› Ein sehr funktionales Produkt

Das Duschen im Freien und in Kontakt mit der Natur ist mit dem Duschen in einem Badezimmer nicht zu vergleichen.



› La mejor calidad

Calidad probada por miles de clientes en todo el mundo desde 1992. Variedad y diseño puestos a prueba día a día.

› The best quality

Used by thousands of satisfied customers worldwide since 1992. Variety and design put to the test day after day.

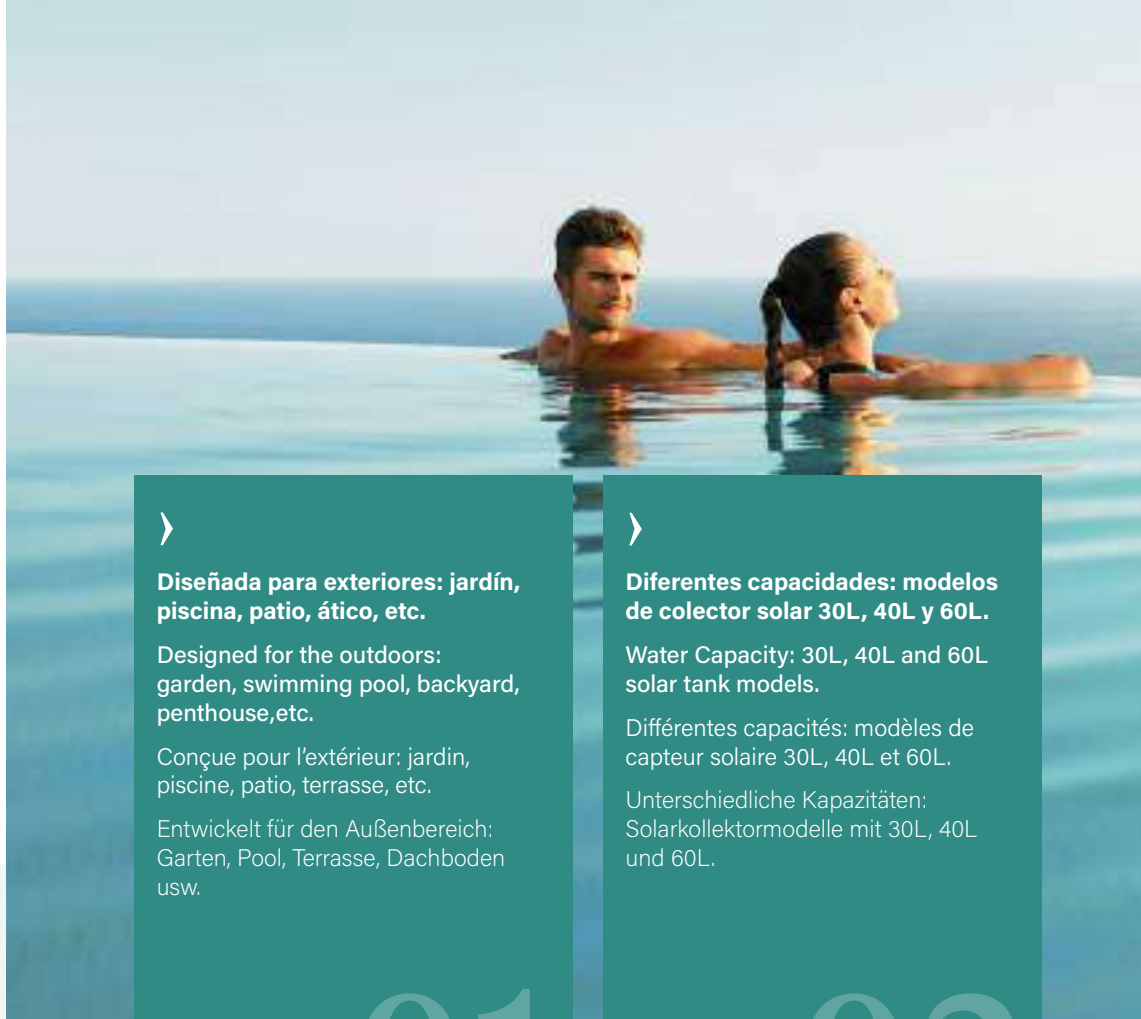
› La meilleure qualité

Une qualité éprouvée par milliers de clients satisfaits dans le monde depuis 1992. Modèles et designs mis à l'épreuve jour après jour.

› Die beste Qualität

Qualität, die sich seit 1992 bei Tausenden von Kunden auf der ganzen Welt bewährt hat. Modelle und Designs, die Tag für Tag auf die Probe gestellt werden.

Características Features Characteristics Merkmale



Diseñada para exteriores: jardín, piscina, patio, ático, etc.

Designed for the outdoors: garden, swimming pool, backyard, penthouse, etc.

Conçue pour l'extérieur: jardin, piscine, patio, terrasse, etc.

Entwickelt für den Außenbereich: Garten, Pool, Terrasse, Dachboden usw.

01



Diferentes capacidades: modelos de colector solar 30L, 40L y 60L.

Water Capacity: 30L, 40L and 60L solar tank models.

Différentes capacités: modèles de capteur solaire 30L, 40L et 60L.

Unterschiedliche Kapazitäten: Solarkollektormodelle mit 30L, 40L und 60L.

02



Materiales de alta calidad.

High quality materials.

Matériaux de haute qualité.

Hochwertige Materialien.

06



Autoportante.

Freestanding.

Autoportante.

Selbsttragend.

07



Colector fabricado en aluminio y tratamiento anticorrosivo.

Aluminum accumulator tank with anti-corrosion treatment.

Capteur fabriqué en aluminium et traitement anticorrosion.

Kollektor aus Aluminium mit Korrosionsschutzbehandlung.

03



Frontal fabricado en acero galvanizado o acero inoxidable.

Front panel made of galvanized steel or stainless steel.

Panneau frontal en acier galvanisé ou acier inoxydable.

Vorderseite aus verzinktem Stahl oder Edelstahl.

04



Rociador con sistema anticalcáreo y rótula.

Anti-limescale nozzle with swivel ball joint.

Pommeau de douche avec système anti-calcaire et joint à rotule.

Duschkopf mit Anti-Kalk-System und Kugelgelenk.

05



Fácil instalación.

Easy installation.

Installation facile.

Einfache Installation.

08



Ahorro. Agua caliente sin coste de energía.

Save money. Free hot water.

Économies. De l'eau chaude sans coût énergétique.

Kosteneinsparung. Warmwasser ohne Energiekosten.

09

*It has become a benchmark
to anyone who wants to
buy a solar shower*

MORE THAN
30
YEARS





Índice Table of contents Index Index



The best partner at the poolside.

22	Bora
28	Atlas Glass
38	Atlas Garden
52	Luxe DB11
66	30L
80	Watermixer RD Series
94	Watermixer RT Series
108	Watermixer Black Edition
114	Natur
124	Land
138	40L
156	Cross
172	Ultramarine
176	Square
192	Bold
196	Square Black Edition
200	Square Inox Edition
210	Pulsate
220	Ultimate



Bora

› Bora



Colector solar 40L de aluminio

40L aluminium solar collector

Capteur solaire en aluminium de 40L

40L Sonnenkollektor aus Aluminium



Frontal de acero inoxidable AISI 304 con un ancho de 112 mm

Front in AISI 304 stainless steel with a width of 112 mm

Panneau frontal en acier inoxydable AISI 304 d'une largeur de 112 mm

Front aus Edelstahl AISI 304 mit einer Breite von 112 mm



Mezclador monomando y derivador con diseño redondo de latón cromado. Ducha de mano con diseño redondo

Single lever mixer and diverter with round chrome brass design. Hand shower with round design

Mitigeur monocommande et déviateur en laiton chromé au design rond. Douchette à main au design rond

Einhebelmischbatterie und Verteiler mit rundem Design aus verchromtem Messing. Handbrause mit rundem Design



Rociador de Ø200 mm

Ø200 mm shower head

Pommeau de douche de Ø200 mm

Duschkopf Ø200 mm



Entrada de agua de 1/2" hembra

1/2" water inlet (female)

Prise d'eau 1/2" femelle

Wasseranschluss: 1/2 Zoll Innengewinde



40BRDIN-GR

40BRDIN




Grifo accesorio/lavapiés disponible para el modelo 40BRDIN-GR

Accessory tap/footbath available for model 40BRDIN-GR

Robinet accessoire/ rince-pieds disponible pour le modèle 40BRDIN-GR

Zubehör Armatur/ Fußdusche für das Modell 40BRDIN-GR erhältlich



Brazo de rociador de latón cromado (350 mm)
 Chrome brass shower head arm (350 mm)
 Bras de douche en laiton chromé (350 mm)
 Brausearm aus verchromtem Messing (350 mm)

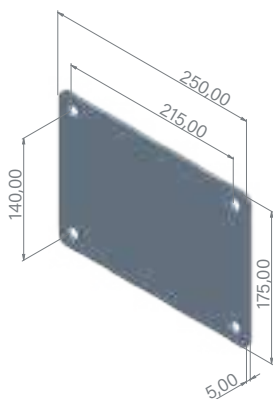
*Disponibilidad de frontal de acero inoxidable AISI 316
 *Front available in AISI 316 stainless steel

*Disponibilité d'un panneau frontal en acier inoxydable AISI 316
 *Front aus Edelstahl AISI 316 erhältlich

Indoors and Outdoors together



Dimensiones | Dimensions
 Dimensions | Abmessungen (mm)



Embalaje | Packaging
 Emballage | Verpackung

Peso | Weight
 Poids | Gewicht

	Neto Net Net Netto	Bruto Gross Brut Brutto
40BRDIN	16,5 kg	19,5 kg
40BRDIN-GR	17 kg	20 kg

Dimensiones | Dimensions
 Dimensions | Abmessungen

Largo Length Longueur Länge	225 cm
Ancho Width Largeur Breite	21 cm
Alto Height Hauteur Höhe	33 cm

› Bora



Colector solar 40L de aluminio

40L aluminium solar collector

Captteur solaire en aluminium de 40L

40L Sonnenkollektor aus Aluminium



Frontal de acero inoxidable AISI 304 con un ancho de 112 mm

Front in AISI 304 stainless steel with a width of 112 mm

Panneau frontal en acier inoxydable AISI 304 d'une largeur de 112 mm

Front aus Edelstahl AISI 304 mit einer Breite von 112 mm



Mezclador monomando y derivador con diseño cuadrado de latón cromado. Ducha de mano con diseño cuadrado

Single lever mixer and diverter with square chrome brass design. Hand shower with square design

Mitigeur monocommande et déviateur en laiton chromé au design carré. Douchette à main au design carré

Einhebelmischbatterie und Verteiler mit quadratischem Design aus verchromtem Messing. Handbrause mit quadratischem Design



Rociador de 200 x 200 mm

200 x 200 mm shower head

Pommeau de douche de 200 x 200 mm

Duschkopf 200 x 200 mm



Entrada de agua de 1/2" hembra

1/2" water inlet (female)


Prise d'eau 1/2" femelle

Wasseranschluss: 1/2 Zoll Innengewinde



40BRTIN-GR

40BRTIN



Grifo accesorio/lavapiés disponible para el modelo 40BRTIN-GR

Accessory tap/footbath available for model 40BRTIN-GR

Robinet accessoire/rince-pieds disponible pour le modèle 40BRTIN-GR

Zubehör Armatur/Fußdusche für das Modell 40BRTIN-GR erhältlich



Brazo de rociador de latón cromado (350 mm)

Chrome brass shower head arm (350 mm)

Bras de douche en laiton chromé (350 mm)

Brausearm aus verchromtem Messing (350 mm)

*Disponibilidad de frontal de acero inoxidable AISI 316

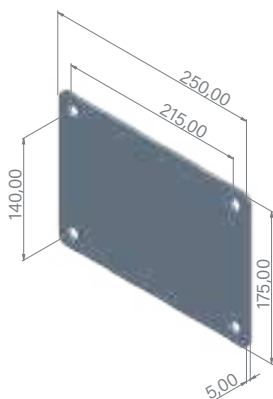
*Front available in AISI 316 stainless steel

*Disponibilité d'un panneau frontal en acier inoxydable AISI 316

*Front aus Edelstahl AISI 316 erhältlich



Dimensiones | Dimensions
Dimensions | Abmessungen (mm)



Embalaje | Packaging
Emballage | Verpackung

Peso | Weight
Poids | Gewicht

	Neto Net Net Netto	Bruto Gross Brut Brutto
40BRTIN	16,5 kg	19,5 kg
40BRTIN-GR	17 kg	20 kg

Dimensiones | Dimensions
Dimensions | Abmessungen

Largo Length Longueur Länge	225 cm
Ancho Width Largeur Breite	21 cm
Alto Height Hauteur Höhe	33 cm





Atlas Glass

Atlas Glass

Concrete



Colector solar 40L de aluminio

40L aluminium solar collector

Captteur solaire en aluminium de 40L

40L Sonnenkollektor aus Aluminium



Frontal de acero inoxidable AISI 304 y vidrio templado de seguridad en acabado Concrete con un ancho de 112 mm

Front in AISI 304 stainless steel and tempered safety glass in Concrete finish with a width of 112 mm

Panneau frontal en acier inoxydable AISI 304 et verre de sécurité trempé en finition Concrete d'une largeur de 112 mm

Front aus Edelstahl AISI 304 und Einscheibensicherheitsglas in Concrete-Finish mit einer Breite von 112 mm



Monomando con diseño rectangular de latón en color negro mate

Mixer tap with rectangular matte black brass design

Mitigeur monocommande au design rectangulaire en laiton, de couleur noir mat

Rechteckiger Einhebelmischer aus mattschwarzem Messing



Rociador de 200 x 200 mm de acero inoxidable AISI 304 en color negro mate

200 x 200 mm shower head in AISI 304 stainless steel in matte black

Pommeau de douche de 200 x 200 mm en acier inoxydable AISI 304 de couleur noir mat

Duschkopf 200 x 200 mm aus Edelstahl AISI 304 in Mattschwarz



Entrada de agua de 1/2" hembra

1/2" water inlet (female)


Prise d'eau 1/2" femelle

Wasseranschluss: 1/2 Zoll Innengewinde



40AGCO-GR

40AGCO




Grifo accesorio/lavapiés disponible para el modelo 40AGCO-GR

Accessory tap/footbath available for model 40AGCO-GR

Robinet accessoire/rince-pieds disponible pour le modèle 40AGCO-GR

Zubehör Armatur/Fußdusche für das Modell 40AGCO-GR erhältlich



Braço de rociador de latón en color negro mate (350 mm)

Matte black brass shower head arm (350 mm)

Bras de douche en laiton de couleur noir mat (350 mm)

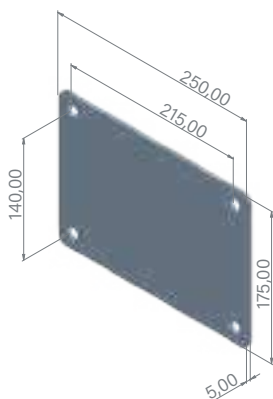
Brausearm aus mattschwarzem Messing (350 mm)



Creative and Sustainable living



Dimensiones | Dimensions
Dimensions | Abmessungen (mm)



Embalaje | Packaging
Emballage | Verpackung

Peso | Weight
Poids | Gewicht

	Neto Net Net Netto	Bruto Gross Brut Brutto
40AGCO	19 kg	22 kg
40AGCO-GR	20,5 kg	23,5 kg

Dimensiones | Dimensions
Dimensions | Abmessungen

Largo Length Longueur Länge	225 cm
Ancho Width Largeur Breite	21 cm
Alto Height Hauteur Höhe	33 cm

› Atlas Glass

Black Jasper



Colector solar 40L de aluminio

40L aluminium solar collector

Captteur solaire en aluminium de 40L

40L Sonnenkollektor aus Aluminium



Frontal de acero inoxidable AISI 304 y vidrio templado de seguridad en acabado Black Jasper con un ancho de 112 mm

Front in AISI 304 stainless steel and tempered safety glass in Black Jasper finish with a width of 112 mm

Panneau frontal en acier inoxydable AISI 304 et verre de sécurité trempé en finition Black Jasper d'une largeur de 112 mm

Front aus Edelstahl AISI 304 und Einscheibensicherheitsglas in Black Jasper -Finish mit einer Breite von 112 mm



Monomando con diseño rectangular de latón en color negro mate

Mixer tap with rectangular matte black brass design

Mitigeur monocommande au design rectangulaire en laiton, de couleur noir mat

Rechteckiger Einhebelmischer aus mattschwarzem Messing



Rociador de 200 x 200 mm de acero inoxidable AISI 304 en color negro mate

200 x 200 mm shower head in AISI 304 stainless steel in matte black

Pommeau de douche de 200 x 200 mm en acier inoxydable AISI 304 de couleur noir mat

Duschkopf 200 x 200 mm aus Edelstahl AISI 304 in Mattschwarz



Entrada de agua de 1/2" hembra

1/2" water inlet (female)

Prise d'eau 1/2" femelle

Wasseranschluss: 1/2 Zoll Innengewinde



40AGBJ-GR

40AGBJ



Grifo accesorio/lavapiés disponible para el modelo 40AGBJ-GR

Accessory tap/footbath available for model 40AGBJ-GR

Robinet accessoire/rince-pieds disponible pour le modèle 40AGBJ-GR

Zubehör Armatur/Fußdusche für das Modell 40AGBJ-GR erhältlich



Brazo de rociador de latón en color negro mate (350 mm)

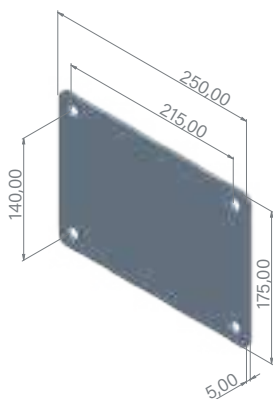
Matte black brass shower head arm (350 mm)

Bras de douche en laiton de couleur noir mat (350 mm)

Brausearm aus mattschwarzem Messing (350 mm)



Dimensiones | Dimensions
Dimensions | Abmessungen (mm)



Embalaje | Packaging
Emballage | Verpackung

Peso | Weight
Poids | Gewicht

	Neto Net Net Netto	Bruto Gross Brut Brutto
40AGBJ	19 kg	22 kg
40AGBJ-GR	20,5 kg	23,5 kg

Dimensiones | Dimensions
Dimensions | Abmessungen

Largo Length Longueur Länge	225 cm
Ancho Width Largeur Breite	21 cm
Alto Height Hauteur Höhe	33 cm

› Atlas Glass

Gold Sand



Colector solar 40L de aluminio

40L aluminium solar collector

Captteur solaire en aluminium de 40L

40L Sonnenkollektor aus Aluminium



Frontal de acero inoxidable AISI 304 y vidrio templado de seguridad en acabado Gold Sand con un ancho de 112 mm

Front in AISI 304 stainless steel and tempered safety glass in Gold Sand finish with a width of 112 mm

Panneau frontal en acier inoxydable AISI 304 et verre de sécurité trempé en finition Gold Sand d'une largeur de 112 mm

Front aus Edelstahl AISI 304 und Einscheibensicherheitsglas in Gold Sand-Finish mit einer Breite von 112 mm



Monomando con diseño rectangular de latón cromado

Mixer tap with rectangular chrome brass design

Mitigeur monocommande au design rectangulaire en laiton chromé

Rechteckiger Einhebelmischer aus verchromtem Messing



Rociador de 200 x 200 mm en acero inoxidable AISI 316

200 x 200 mm shower head in AISI 316 stainless steel

Pommeau de douche de 200 x 200 mm en acier inoxydable AISI 316

Duschkopf 200 x 200 mm aus Edelstahl AISI 316




Entrada de agua de 1/2" hembra

1/2" water inlet (female)

Prise d'eau 1/2" femelle

Wasseranschluss: 1/2 Zoll Innengewinde



40AGGS-GR

40AGGS



**Grifo accesorio/lavapiés
disponible para el modelo
40AGGS-GR**

Accessory tap/footbath
available for model
40AGGS-GR

Robinet accessoire/
rinse-pieds disponible
pour le modèle
40AGGS-GR

Zubehör Armatur/
Fußdusche für das Modell
40AGGS-GR erhältlich



**Brazo de rociador de latón cromado
(350 mm)**

Chrome brass shower head arm
(350 mm)

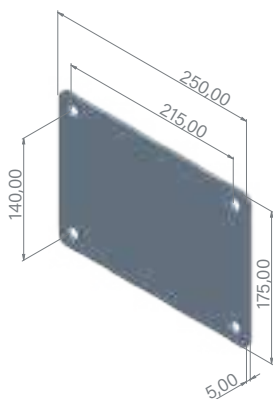
Bras de douche en laiton chromé
(350 mm)

Brausearm aus verchromtem Messing
(350 mm)

Everything under the Sun



Dimensiones | Dimensions
Dimensions | Abmessungen (mm)



Embalaje | Packaging
Emballage | Verpackung

Peso | Weight
Poids | Gewicht

	Neto Net Net Netto	Bruto Gross Brut Brutto
40AGGS	19 kg	22 kg
40AGGS-GR	20,5 kg	23,5 kg

Dimensiones | Dimensions
Dimensions | Abmessungen

Largo Length Longueur Länge	225 cm
Ancho Width Largeur Breite	21 cm
Alto Height Hauteur Höhe	33 cm

Atlas Glass

Turquoise Marble



Colector solar 40L de aluminio

40L aluminium solar collector

Captteur solaire en aluminium de 40L

40L Sonnenkollektor aus Aluminium



Frontal de acero inoxidable AISI 304 y vidrio templado de seguridad en acabado Turquoise Marble con un ancho de 112 mm

Front in AISI 304 stainless steel and tempered safety glass in Turquoise Marble finish with a width of 112 mm

Panneau frontal en acier inoxydable AISI 304 et verre de sécurité trempé en finition Turquoise Marble d'une largeur de 112 mm

Front aus Edelstahl AISI 304 und Einscheibensicherheitsglas in Turquoise Marble-Finish mit einer Breite von 112 mm



Monomando con diseño rectangular de latón cromado

Mixer tap with rectangular chrome brass design

Mitigeur monocommande au design rectangulaire en laiton chromé

Rechteckiger Einhebelmischer aus verchromtem Messing



Rociador de 200 x 200 mm en acero inoxidable AISI 316

200 x 200 mm shower head in AISI 316 stainless steel

Pommeau de douche de 200 x 200 mm en acier inoxydable AISI 316

Duschkopf 200 x 200 mm aus Edelstahl AISI 316




Entrada de agua de 1/2" hembra

1/2" water inlet (female)


Prise d'eau 1/2" femelle

Wasseranschluss: 1/2 Zoll Innengewinde



40AGTM-GR

40AGTM



Grifo accesorio/lavapiés disponible para el modelo 40AGTM-GR

Accessory tap/footbath available for model 40AGTM-GR

Robinet accessoire/rince-pieds disponible pour le modèle 40AGTM-GR

Zubehör Armatur/Fußdusche für das Modell 40AGTM-GR erhältlich



Brazo de rociador de latón cromado (350 mm)

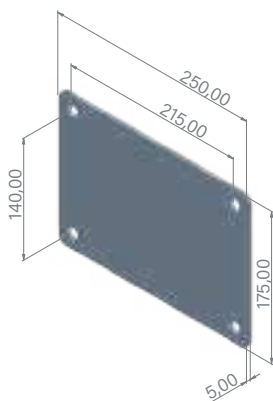
Chrome brass shower head arm (350 mm)

Bras de douche en laiton chromé (350 mm)

Brausearm aus verchromtem Messing (350 mm)



Dimensiones | Dimensions
Dimensions | Abmessungen (mm)



Embalaje | Packaging
Emballage | Verpackung

Peso | Weight
Poids | Gewicht

	Neto Net Net Netto	Bruto Gross Brut Brutto
40AGTM	19 kg	22 kg
40AGTM-GR	20,5 kg	23,5 kg

Dimensiones | Dimensions
Dimensions | Abmessungen

Largo Length Longueur Länge	225 cm
Ancho Width Largeur Breite	21 cm
Alto Height Hauteur Höhe	33 cm





Atlas Garden

NEW

› Atlas Garden *Calacatta*



Colector solar 30L de aluminio

30L aluminium solar collector

Captteur solaire en aluminium de 30L

30L Sonnenkollektor aus Aluminium



Frontal de aluminio en acabado mármol Calacatta con un ancho de 112 mm

Front in aluminium in Calacatta marble finish with a width of 112 mm

Panneau frontal en aluminium en finition marbre Calacatta d'une largeur de 112 mm

Front aus Aluminium in Calacatta-Marmor-Finish mit einer Breite von 112 mm



Monomando con diseño rectangular de latón en color negro mate

Mixer tap with rectangular matte black brass design

Mitigeur monocommande au design rectangulaire en laiton, de couleur noir mat

Rechteckiger Einhebelmischer aus mattschwarzem Messing



Rociador de 220 x 150 mm en color negro mate

220 x 150 mm shower head in matte black

Pommeau de douche de 220 x 150 mm de couleur noir mat

Duschkopf 220 x 150 mm in Mattschwarz



Entrada de agua de 1/2" hembra

1/2" water inlet (female)


Prise d'eau 1/2" femelle

Wasseranschluss: 1/2 Zoll Innengewinde



30AGCA-GR

30AGCA





Grifo accesorio/lavapiés disponible para el modelo 30AGCA-GR

Accessory tap/footbath available for model 30AGCA-GR

Robinet accessoire/rince-pieds disponible pour le modèle 30AGCA-GR

Zubehör Armatur/Fußdusche für das Modell 30AGCA-GR erhältlich



Brazo de rociador de latón en color negro mate (178 mm)

Matte black brass shower head arm (178 mm)

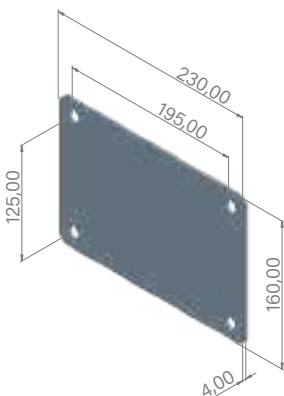
Bras de douche en laiton de couleur noir mat (178 mm)

Brausearm aus mattschwarzem Messing (178 mm)

Enhance the life of those who use it



Dimensiones | Dimensions
Dimensions | Abmessungen (mm)



Embalaje | Packaging
Emballage | Verpackung

Peso | Weight
Poids | Gewicht

	Neto Net Net Netto	Bruto Gross Brut Brutto
30AGCA	11,5 kg	14,5 kg
30AGCA-GR	13 kg	16 kg

Dimensiones | Dimensions
Dimensions | Abmessungen

Largo Length Longueur Länge	225 cm
Ancho Width Largeur Breite	18 cm
Alto Height Hauteur Höhe	31,5 cm

NEW

Atlas Garden

Corten Steel



Colector solar 30L de aluminio

30L aluminium solar collector

Capteur solaire en aluminium de 30L

30L Sonnenkollektor aus Aluminium



Frontal de aluminio en acabado acero Corten con un ancho de 112 mm

Front in aluminium in Corten steel finish with a width of 112 mm

Panneau frontal en aluminium en finition acier Corten d'une largeur de 112 mm

Front aus Aluminium in Cortenstahl-Finish mit einer Breite von 112 mm



Monomando con diseño rectangular de latón cromado

Mixer tap with rectangular chrome brass design

Mitigeur monocommande de forme rectangulaire en laiton chromé

Rechteckiger Einhebelmischer aus verchromtem Messing



Rociador de 220 x 150 mm

220 x 150 mm shower head

Pommeau de douche de 220 x 150 mm

Duschkopf 220 x 150 mm



Entrada de agua de 1/2" hembra

1/2" water inlet (female)


Prise d'eau 1/2" femelle

Wasseranschluss: 1/2 Zoll Innengewinde



30AGCS-GR

30AGCS



Grifo accesorio/lavapiés disponible para el modelo 30AGCS-GR

Accessory tap/footbath available for model 30AGCS-GR

Robinet accessoire/rince-pieds disponible pour le modèle 30AGCS-GR

Zubehör Armatur/Fußdusche für das Modell 30AGCS-GR erhältlich



Brazo de rociador de latón cromado (178 mm)

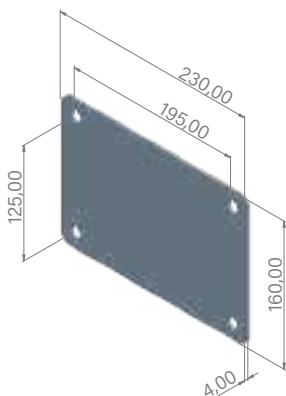
Chrome brass shower head arm (178 mm)

Bras de douche en laiton chromé (178 mm)

Brausearm aus verchromtem Messing (178 mm)



Dimensiones | Dimensions
Dimensions | Abmessungen (mm)



Embalaje | Packaging
Emballage | Verpackung

Peso | Weight
Poids | Gewicht

	Neto Net Net Netto	Bruto Gross Brut Brutto
30AGCS	11,5 kg	14,5 kg
30AGCS-GR	13 kg	16 kg

Dimensiones | Dimensions
Dimensions | Abmessungen

Largo Length Longueur Länge	225 cm
Ancho Width Largeur Breite	18 cm
Alto Height Hauteur Höhe	31,5 cm

NEW

Atlas Garden

Granite Rock



Colector solar 30L de aluminio

30L aluminium solar collector

Capteur solaire en aluminium de 30L

30L Sonnenkollektor aus Aluminium



Frontal de aluminio en acabado Granito con un ancho de 112 mm

Front in aluminium in Granite finish with a width of 112 mm

Panneau frontal en aluminium en finition Granit d'une largeur de 112 mm

Front aus Aluminium in Granit-Finish mit einer Breite von 112 mm



Monomando con diseño rectangular de latón cromado

Mixer tap with rectangular chrome brass design

Mitigeur monocommande de forme rectangulaire en laiton chromé

Rechteckiger Einhebelmischer aus verchromtem Messing



Rociador de 220 x 150 mm

220 x 150 mm shower head

Pommeau de douche de 220 x 150 mm

Duschkopf 220 x 150 mm



Entrada de agua de 1/2" hembra

1/2" water inlet (female)


Prise d'eau 1/2" femelle

Wasseranschluss: 1/2 Zoll Innengewinde



30AGGR-GR

30AGGR



Grifo accesorio/lavapiés disponible para el modelo 30AGGR-GR

Accessory tap/footbath available for model 30AGGR-GR

Robinet accessoire/rince-pieds disponible pour le modèle 30AGGR-GR

Zubehör Armatur/Fußdusche für das Modell 30AGGR-GR erhältlich



Brazo de rociador de latón cromado (178 mm)

Chrome brass shower head arm (178 mm)

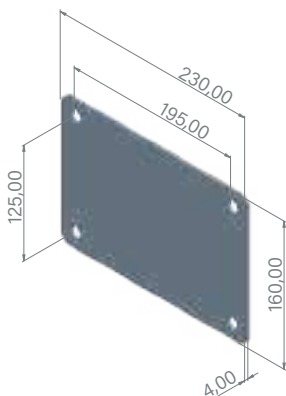
Bras de douche en laiton chromé (178 mm)

Brausearm aus verchromtem Messing (178 mm)

Make it Rock



Dimensiones | Dimensions
Dimensions | Abmessungen (mm)



Embalaje | Packaging
Emballage | Verpackung

Peso | Weight
Poids | Gewicht

	Neto Net Net Netto	Bruto Gross Brut Brutto
30AGGR	11,5 kg	14,5 kg
30AGGR-GR	13 kg	16 kg

Dimensiones | Dimensions
Dimensions | Abmessungen

Largo Length Longueur Länge	225 cm
Ancho Width Largeur Breite	18 cm
Alto Height Hauteur Höhe	31,5 cm

NEW

Atlas Garden

Navona Travertine



Colector solar 30L de aluminio

30L aluminium solar collector

Capteur solaire en aluminium de 30L

30L Sonnenkollektor aus Aluminium



Frontal de aluminio en acabado Travertino Navona con un ancho de 112 mm

Front in aluminium in Navona Travertine finish with a width of 112 mm

Panneau frontal en aluminium en finition Travertin Navona d'une largeur de 112 mm

Front aus aluminium in Travertin-Navona-Finish mit einer Breite von 112 mm



Monomando con diseño rectangular de latón cromado

Mixer tap with rectangular chrome brass design

Mitigeur monocommande de forme rectangulaire en laiton chromé

Rechteckiger Einhebelmischer aus verchromtem Messing



Rociador de 220 x 150 mm

220 x 150 mm shower head

Pommeau de douche de 220 x 150 mm

Duschkopf 220 x 150 mm



Entrada de agua de 1/2" hembra

1/2" water inlet (female)


Prise d'eau 1/2" femelle

Wasseranschluss: 1/2 Zoll Innengewinde

30AGNT-GR

30AGNT





Grifo accesorio/lavapiés disponible para el modelo 30AGNT-GR

Accessory tap/footbath available for model 30AGNT-GR

Robinet accessoire/rince-pieds disponible pour le modèle 30AGNT-GR

Zubehör Armatur/Fußdusche für das Modell 30AGNT-GR erhältlich



Brazo de rociador de latón cromado (178 mm)

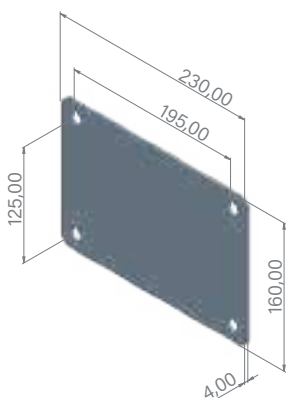
Chrome brass shower head arm (178 mm)

Bras de douche en laiton chromé (178 mm)

Brausearm aus verchromtem Messing (178 mm)



Dimensiones | Dimensions
Dimensions | Abmessungen (mm)



Embalaje | Packaging
Emballage | Verpackung

Peso | Weight
Poids | Gewicht

	Neto Net Net Netto	Bruto Gross Brut Brutto
30AGNT	11,5 kg	14,5 kg
30AGNT-GR	13 kg	16 kg

Dimensiones | Dimensions
Dimensions | Abmessungen

Largo Length Longueur Länge	225 cm
Ancho Width Largeur Breite	18 cm
Alto Height Hauteur Höhe	31,5 cm

NEW

Atlas Garden Concrete



Colector solar 30L de aluminio

30L aluminium solar collector

Capteur solaire en aluminium de 30L

30L Sonnenkollektor aus Aluminium



Frontal de aluminio en acabado Hormigón con un ancho de 112 mm

Front in aluminium in Concrete finish
with a width of 112 mm

Panneau frontal en aluminium en finition
Béton d'une largeur de 112 mm

Front aus Aluminium in Beton-Finish
mit einer Breite von 112 mm



Monomando con diseño rectangular de latón cromado

Mixer tap with rectangular chrome brass
design

Mitigeur monocommande de forme
rectangulaire en laiton chromé

Rechteckiger Einhebelmischer aus
verchromtem Messing



Rociador de 220 x 150 mm

220 x 150 mm shower head

Pommeau de douche de 220 x 150 mm

Duschkopf 220 x 150 mm



Entrada de agua de 1/2" hembra

1/2" water inlet (female)


Prise d'eau 1/2" femelle

Wasseranschluss: 1/2 Zoll Innengewinde



30AGCO-GR

30AGCO



Grifo accesorio/lavapiés disponible para el modelo 30AGCO-GR

Accessory tap/footbath available for model 30AGCO-GR

Robinet accessoire/rince-pieds disponible pour le modèle 30AGCO-GR

Zubehör Armatur/Fußdusche für das Modell 30AGCO-GR erhältlich



Brazo de rociador de latón cromado (178 mm)

Chrome brass shower head arm (178 mm)

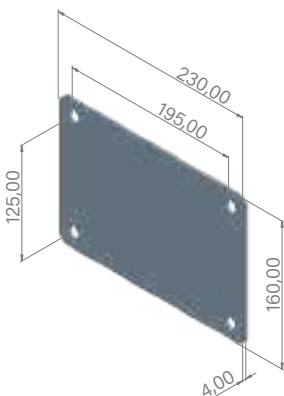
Bras de douche en laiton chromé (178 mm)

Brausearm aus verchromtem Messing (178 mm)

Stand out with Earth materials inspired styling



Dimensiones | Dimensions
Dimensions | Abmessungen (mm)



Embalaje | Packaging
Emballage | Verpackung

Peso | Weight
Poids | Gewicht

	Neto Net Net Netto	Bruto Gross Brut Brutto
30AGCO	11,5 kg	14,5 kg
30AGCO-GR	13 kg	16 kg

Dimensiones | Dimensions
Dimensions | Abmessungen

Largo Length Longueur Länge	225 cm
Ancho Width Largeur Breite	18 cm
Alto Height Hauteur Höhe	31,5 cm

Atlas Garden

Calacatta Gloss



Colector solar 40L de aluminio

40L aluminium solar collector

Captteur solaire en aluminium de 40L

40L Sonnenkollektor aus Aluminium



Frontal de aluminio en acabado mármol Calacatta Gloss con un ancho de 112 mm

Front in aluminium in Calacatta Gloss marble finish with a width of 112 mm

Panneau frontal en aluminium en finition marbre Calacatta Gloss d'une largeur de 112 mm

Front aus aluminium in Calacatta Gloss-Marmor-Finish mit einer Breite von 112 mm



Monomando con diseño rectangular de latón en color negro mate

Mixer tap with rectangular matte black brass design

Mitigeur monocommande au design rectangulaire en laiton, de couleur noir mat

Rechteckiger Einhebelmischer aus mattschwarzem Messing



Rociador de 200 x 200 mm en color negro mate

200 x 200 mm shower head in matte black

Pommeau de douche de 200 x 200 mm de couleur noir mat

Duschkopf 200 x 200 mm in Mattschwarz



Entrada de agua de 1/2" hembra

1/2" water inlet (female)

Prise d'eau 1/2" femelle

Wasseranschluss: 1/2 Zoll Innengewinde



40AGCAG-GR

40AGCAG





Grifo accesorio/lavapiés disponible para el modelo 40AGCAG-GR

Accessory tap/footbath available for model 40AGCAG-GR

Robinet accessoire/rince-pieds disponible pour le modèle 40AGCAG-GR

Zubehör Armatur/Fußdusche für das Modell 40AGCAG-GR erhältlich



Brazo de rociador de latón en color negro mate (350 mm)

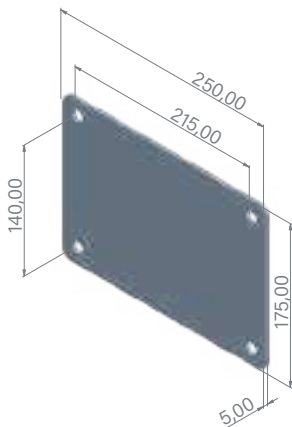
Matte black brass shower head arm (350 mm)

Bras de douche en laiton de couleur noir mat (350 mm)

Brausearm aus mattschwarzem Messing (350 mm)



Dimensiones | Dimensions
Dimensions | Abmessungen (mm)



Embalaje | Packaging
Emballage | Verpackung

Peso | Weight
Poids | Gewicht

	Neto Net Net Netto	Bruto Gross Brut Brutto
40AGCAG	16 kg	19 kg
40AGCAG-GR	17,5 kg	20,5 kg

Dimensiones | Dimensions
Dimensions | Abmessungen

Largo Length Longueur Länge	225 cm
Ancho Width Largeur Breite	21 cm
Alto Height Hauteur Höhe	33 cm



The image features a rich, textured gold background with a subtle gradient. A vertical bar on the right side transitions from a darker, more muted gold at the top to a lighter, brighter gold at the bottom. The overall appearance is that of a high-quality, metallic surface.

Luxe DB11

› Luxe DB11

Gold



Colector solar 40L de aluminio

40L aluminium solar collector

Capteur solaire en aluminium de 40L

40L Sonnenkollektor aus Aluminium



Frontal de acero inoxidable AISI 304 con acabado Gold PVD Titanio con un ancho de 112 mm

Front in AISI 304 stainless steel in Gold PVD Titanium finish with a width of 112 mm

Panneau frontal en acier inoxydable AISI 304 en finition Gold PVD Titane d'une largeur de 112 mm

Front aus Edelstahl AISI 304 in Gold PVD-Titan-Finish mit einer Breite von 112 mm



Monomando con diseño cuadrado de latón en color negro mate

Mixer tap with square matte black brass design

Mitigeur monocommande au design carré en laiton, de couleur noir mat

Quadratischer Einhebelmischer aus mattschwarzem Messing



Rociador de 200 x 200 mm de acero inoxidable AISI 304 en color negro mate

200 x 200 mm shower head in AISI 304 stainless steel in matte black

Pommeau de douche de 200 x 200 mm en acier inoxydable AISI 304 de couleur noir mat

Duschkopf 200 x 200 mm aus Edelstahl AISI 304 in Mattschwarz




Entrada de agua de 1/2" hembra

1/2" water inlet (female)

Prise d'eau 1/2" femelle

Wasseranschluss: 1/2 Zoll Innengewinde



40DBGO-GR

40DBGO



Grifo accesorio/lavapiés disponible para el modelo 40DBGO-GR

Accessory tap/footbath available for model 40DBGO-GR

Robinet accessoire/rince-pieds disponible pour le modèle 40DBGO-GR

Zubehör Armatur/Fußdusche für das Modell 40DBGO-GR erhältlich



Brazo de rociador de latón en color negro mate (350 mm)

Matte black brass shower head arm (350 mm)

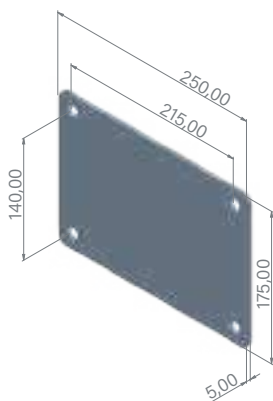
Bras de douche en laiton de couleur noir mat (350 mm)

Brausearm aus mattschwarzem Messing (350 mm)

Royal at home



Dimensiones | Dimensions
Dimensions | Abmessungen (mm)



Embalaje | Packaging
Emballage | Verpackung

Peso | Weight
Poids | Gewicht

	Neto Net Net Netto	Bruto Gross Brut Brutto
40DBGO	18 kg	21 kg
40DBGO-GR	20 kg	23 kg

Dimensiones | Dimensions
Dimensions | Abmessungen

Largo Length Longueur Länge	225 cm
Ancho Width Largeur Breite	21 cm
Alto Height Hauteur Höhe	33 cm

› Luxe DB 11

Quartz Bronze



Colector solar 40L de aluminio

40L aluminium solar collector

Capteur solaire en aluminium de 40L

40L Sonnenkollektor aus Aluminium



Frontal de acero inoxidable AISI 304 con acabado Quartz Bronze PVD Titanio con un ancho de 112 mm

Front in AISI 304 stainless steel in Quartz Bronze PVD Titanium finish with a width of 112 mm

Panneau frontal en acier inoxydable AISI 304 en finition Quartz Bronze PVD Titane d'une largeur de 112 mm

Front aus Edelstahl AISI 304 in Quartz Bronze PVD-Titan-Finish mit einer Breite von 112 mm



Monomando con diseño cuadrado de acero inoxidable AISI 316

Mixer tap with square design in AISI 316 stainless steel

Mitigeur monocommande au design carré en acier inoxydable AISI 316

Quadratischer Einhebelmischer aus Edelstahl AISI 316



Rociador de 200 x 200 mm en acero inoxidable AISI 316

200 x 200 mm shower head in AISI 316 stainless steel

Pommeau de douche de 200 x 200 mm en acier inoxydable AISI 316

Duschkopf 200 x 200 mm aus Edelstahl AISI 316



Entrada de agua de 1/2" hembra

1/2" water inlet (female)

Prise d'eau 1/2" femelle

Wasseranschluss: 1/2 Zoll Innengewinde



40DBQB



Brazo de rociador de latón cromado (350 mm)

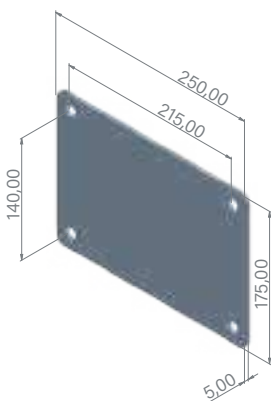
Chrome brass shower head arm (350 mm)

Bras de douche en laiton chromé (350 mm)

Brausearm aus verchromtem Messing (350 mm)



Dimensiones | Dimensions
Dimensions | Abmessungen (mm)



Embalaje | Packaging
Emballage | Verpackung

Peso | Weight
Poids | Gewicht

	Neto Net Net Netto	Bruto Gross Brut Brutto
40DBQB	18,5 kg	21,5 kg

Dimensiones | Dimensions
Dimensions | Abmessungen

Largo Length Longueur Länge	225 cm
Ancho Width Largeur Breite	21 cm
Alto Height Hauteur Höhe	33 cm

› Luxe DB11

Rose Gold



Colector solar 40L de aluminio

40L aluminium solar collector

Captteur solaire en aluminium de 40L

40L Sonnenkollektor aus Aluminium



Frontal de acero inoxidable AISI 304 con acabado Rose Gold PVD Titanio con un ancho de 112 mm

Front in AISI 304 stainless steel in Rose Gold PVD Titanium finish with a width of 112 mm

Panneau frontal en acier inoxydable AISI 304 en finition Rose Gold PVD Titane d'une largeur de 112 mm

Front aus Edelstahl AISI 304 in Rose Gold PVD-Titan-Finish mit einer Breite von 112 mm



Monomando con diseño cuadrado de latón cromado

Mixer tap with square chrome brass design

Mitigeur monocommande en laiton chromé au design carré

Quadratischer Einhebelmischer aus verchromtem Messing



Rociador de 200 x 200 mm en acero inoxidable AISI 316

200 x 200 mm shower head in AISI 316 stainless steel

Pommeau de douche de 200 x 200 mm en acier inoxydable AISI 316

Duschkopf 200 x 200 mm aus Edelstahl AISI 316



Entrada de agua de 1/2" hembra

1/2" water inlet (female)

Prise d'eau 1/2" femelle

Wasseranschluss: 1/2 Zoll Innengewinde



40DBRG-GR

40DBRG



**Grifo accesorio/lavapiés
disponible para el modelo
40DBRG-GR**

Accessory tap/footbath
available for model
40DBRG-GR

Robinet accessoire/
rinse-pieds disponible
pour le modèle
40DBRG-GR

Zubehör Armatur/
Fußdusche für das Modell
40DBRG-GR erhältlich

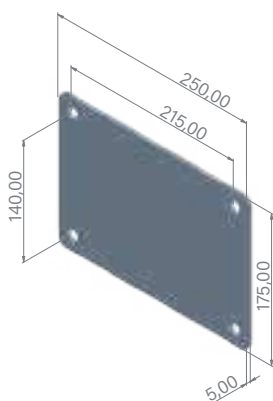


Brazo de rociador de latón cromado (350 mm)
Chrome brass shower head arm (350 mm)
Bras de douche en laiton chromé (350 mm)
Brausearm aus verchromtem Messing (350 mm)

*A chance to feel
at one with nature*



Dimensiones | Dimensions
Dimensions | Abmessungen (mm)



Embalaje | Packaging
Emballage | Verpackung

Peso | Weight
Poids | Gewicht

	Neto Net Net Netto	Bruto Gross Brut Brutto
40DBRG	18 kg	21 kg
40DBRG-GR	20 kg	23 kg

Dimensiones | Dimensions
Dimensions | Abmessungen

Largo Length Longueur Länge	225 cm
Ancho Width Largeur Breite	21 cm
Alto Height Hauteur Höhe	33 cm

› Luxe DB11

Champagne



Colector solar 40L de aluminio

40L aluminium solar collector

Captteur solaire en aluminium de 40L

40L Sonnenkollektor aus Aluminium



Frontal de acero inoxidable AISI 304 con acabado Champagne PVD Titanio con un ancho de 112 mm

Front in AISI 304 stainless steel in Champagne PVD Titanium finish with a width of 112 mm

Panneau frontal en acier inoxydable AISI 304 en finition Champagne PVD Titane d'une largeur de 112 mm

Front aus Edelstahl AISI 304 in Champagne PVD-Titan-Finish mit einer Breite von 112 mm



Monomando con diseño cuadrado de latón cromado

Mixer tap with square chrome brass design

Mitigeur monocommande en laiton chromé au design carré

Quadratischer Einhebelmischer aus verchromtem Messing



Rociador de 200 x 200 mm en acero inoxidable AISI 316

200 x 200 mm shower head in AISI 316 stainless steel

Pommeau de douche de 200 x 200 mm en acier inoxydable AISI 316

Duschkopf 200 x 200 mm aus Edelstahl AISI 316



Entrada de agua de 1/2" hembra

1/2" water inlet (female)

Prise d'eau 1/2" femelle

Wasseranschluss: 1/2 Zoll Innengewinde



40DBCH-GR

40DBCH



**Grifo accesorio/lavapiés
disponible para el modelo
40DBCH-GR**

Accessory tap/footbath
available for model
40DBCH-GR

Robinet accessoire/
rinse-pieds disponible
pour le modèle
40DBCH-GR

Zubehör Armatur/
Fußdusche für das Modell
40DBCH-GR erhältlich



Brazo de rociador de latón cromado (350 mm)

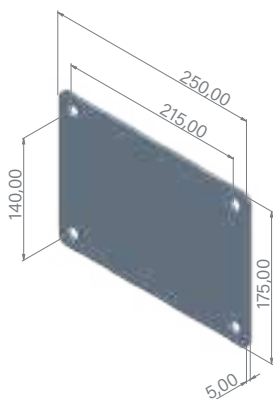
Chrome brass shower head arm (350 mm)

Bras de douche en laiton chromé (350 mm)

Brausearm aus verchromtem Messing (350 mm)



Dimensiones | Dimensions
Dimensions | Abmessungen (mm)



Embalaje | Packaging
Emballage | Verpackung

Peso | Weight
Poids | Gewicht

	Neto Net Net Netto	Bruto Gross Brut Brutto
40DBCH	18 kg	21 kg
40DBCH-GR	20 kg	23 kg

Dimensiones | Dimensions
Dimensions | Abmessungen

Largo Length Longueur Länge	225 cm
Ancho Width Largeur Breite	21 cm
Alto Height Hauteur Höhe	33 cm

› Luxe DB11

Onyx Black



Colector solar 40L de aluminio

40L aluminium solar collector

Captteur solaire en aluminium de 40L

40L Sonnenkollektor aus Aluminium



Frontal de acero inoxidable AISI 304 con acabado Onyx Black PVD Titanio con un ancho de 112 mm

Front in AISI 304 stainless steel in Onyx Black PVD Titanium finish with a width of 112 mm

Panneau frontal en acier inoxydable AISI 304 en finition Onyx Black PVD Titane d'une largeur de 112 mm

Front aus Edelstahl AISI 304 in Onyx Black PVD-Titan-Finish mit einer Breite von 112 mm



Monomando con diseño cuadrado de latón en color negro mate

Mixer tap with square matte black brass design

Mitigeur monocommande au design carré en laiton, de couleur noir mat

Quadratischer Einhebelmischer aus mattschwarzem Messing



Rociador de 200 x 200 mm de acero inoxidable AISI 304 en color negro mate

200 x 200 mm shower head in AISI 304 stainless steel in matte black

Pommeau de douche de 200 x 200 mm en acier inoxydable AISI 304 de couleur noir mat

Duschkopf 200 x 200 mm aus Edelstahl AISI 304 in Mattschwarz



Entrada de agua de 1/2" hembra

1/2" water inlet (female)


Prise d'eau 1/2" femelle

Wasseranschluss: 1/2 Zoll Innengewinde



40DBOB-GR

40DBOB



Grifo accesorio/lavapiés disponible para el modelo 40DBOB-GR

Accessory tap/footbath available for model 40DBOB-GR

Robinet accessoire/rince-pieds disponible pour le modèle 40DBOB-GR

Zubehör Armatur/Fußdusche für das Modell 40DBOB-GR erhältlich



Brazo de rociador de latón cromado (350 mm)

Chrome brass shower head arm (350 mm)

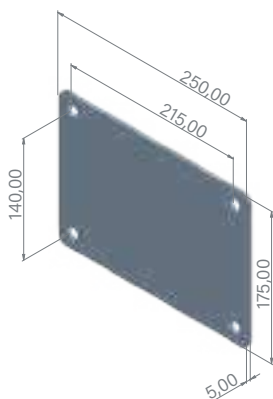
Bras de douche en laiton chromé (350 mm)

Brausearm aus verchromtem Messing (350 mm)

*It becomes
a timeless complement*



Dimensiones | Dimensions
Dimensions | Abmessungen (mm)



Embalaje | Packaging
Emballage | Verpackung

Peso | Weight
Poids | Gewicht

	Neto Net Net Netto	Bruto Gross Brut Brutto
40DBOB	18 kg	21 kg
40DBOB-GR	20 kg	23 kg

Dimensiones | Dimensions
Dimensions | Abmessungen

Largo Length Longueur Länge	225 cm
Ancho Width Largeur Breite	21 cm
Alto Height Hauteur Höhe	33 cm

› Luxe DB11

Mirror



Colector solar 40L de aluminio

40L aluminium solar collector

Captteur solaire en aluminium de 40L

40L Sonnenkollektor aus Aluminium



Frontal de acero inoxidable AISI 304 con acabado Mirror PVD Titanio con un ancho de 112 mm

Front in AISI 304 stainless steel in Mirror PVD Titanium finish with a width of 112 mm

Panneau frontal en acier inoxydable AISI 304 en finition Mirror PVD Titane d'une largeur de 112 mm

Front aus Edelstahl AISI 304 in Mirror PVD-Titan-Finish mit einer Breite von 112 mm



Monomando con diseño cuadrado de latón cromado

Mixer tap with square chrome brass design

Mitigeur monocommande en laiton chromé au design carré

Quadratischer Einhebelmischer aus verchromtem Messing



Rociador de 200 x 200 mm en acero inoxidable AISI 316

200 x 200 mm shower head in AISI 316 stainless steel

Pommeau de douche de 200 x 200 mm en acier inoxydable AISI 316

Duschkopf 200 x 200 mm aus Edelstahl AISI 316



Entrada de agua de 1/2" hembra

1/2" water inlet (female)

Prise d'eau 1/2" femelle

Wasseranschluss: 1/2 Zoll Innengewinde



40DBMI-GR

40DBMI



Grifo accesorio/lavapiés disponible para el modelo 40DBMI-GR

Accessory tap/footbath available for model 40DBMI-GR

Robinet accessoire/rince-pieds disponible pour le modèle 40DBMI-GR

Zubehör Armatur/Fußdusche für das Modell 40DBMI-GR erhältlich



Brazo de rociador de latón cromado (350 mm)

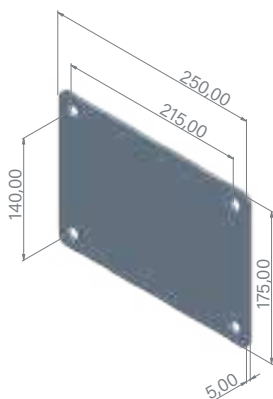
Chrome brass shower head arm (350 mm)

Bras de douche en laiton chromé (350 mm)

Brausearm aus verchromtem Messing (350 mm)



Dimensiones | Dimensions
Dimensions | Abmessungen (mm)



Embalaje | Packaging
Emballage | Verpackung

Peso | Weight
Poids | Gewicht

	Neto Net Net Netto	Bruto Gross Brut Brutto
40DBMI	18 kg	21 kg
40DBMI-GR	20 kg	23 kg

Dimensiones | Dimensions
Dimensions | Abmessungen

Largo Length Longueur Länge	225 cm
Ancho Width Largeur Breite	21 cm
Alto Height Hauteur Höhe	33 cm





30L

> 30L



Colector solar 30L de aluminio

30L aluminium solar collector

Capteur solaire en aluminium de 30L

30L Sonnenkollektor aus Aluminium



Frontal de acero galvanizado en color blanco con un ancho de 70 mm

Front in white galvanised steel with a width of 70 mm

Panneau frontal en acier galvanisé blanc d'une largeur de 70 mm

Front aus verzinktem Stahl in Weiß mit einer Breite von 70 mm



Mandos con diseño triangular y distintivo para agua fría y caliente

Handles with distinctive triangular design for cold and hot water

Robinets mélangeurs au design triangulaire et distinctif pour l'eau chaude et l'eau froide

Armatur für Warm- und Kaltwassersteuerung in einem unverwechselbaren Triangeldesign



Rociador de Ø70 mm

Ø70 mm shower head

Pommeau de douche de Ø70 mm

Duschkopf Ø70 mm



Entrada de agua de 1/2" macho

1/2" water inlet (male)

Prise d'eau 1/2" mâle

Wasseranschluss: 1/2 Zoll Außengewinde





Grifo accesorio/lavapiés disponible para el modelo 30BL-GR

Accessory tap/footbath available for model 30BL-GR

Robinet accessoire/rince-pieds disponible pour le modèle 30BL-GR

Zubehör Armatur/Fußdusche für das Modell 30BL-GR erhältlich



Brazo de rociador de latón cromado (95 mm)

Chrome brass shower head arm (95 mm)

Bras de douche en laiton chromé (95 mm)

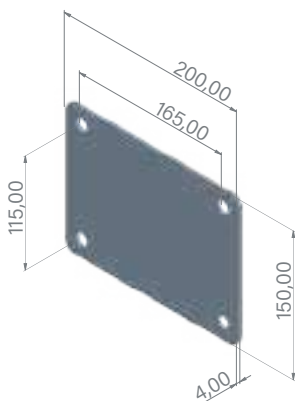
Brausearm aus verchromtem Messing (95 mm)



Functional beauty



Dimensiones | Dimensions
Dimensions | Abmessungen (mm)



Embalaje | Packaging
Emballage | Verpackung

Peso | Weight
Poids | Gewicht

	Neto Net Net Netto	Bruto Gross Brut Brutto
30BL	9 kg	12 kg
30BL-GR	9,2 kg	12,5 kg

Dimensiones | Dimensions
Dimensions | Abmessungen

Largo Length Longueur Länge	225 cm
Ancho Width Largeur Breite	18 cm
Alto Height Hauteur Höhe	30 cm

> 30L



Colector solar 30L de aluminio

30L aluminium solar collector

Capteur solaire en aluminium de 30L

30L Sonnenkollektor aus Aluminium



Frontal de acero galvanizado en color beige con un ancho de 70 mm

Front in beige galvanised steel with a width of 70 mm

Panneau frontal en acier galvanisé beige d'une largeur de 70 mm

Front aus verzinktem Stahl in Beige mit einer Breite von 70 mm



Mandos con diseño triangular y distintivo para agua fría y caliente

Handles with distinctive triangular design for cold and hot water

Robinets mélangeurs au design triangulaire et distinctif pour l'eau chaude et l'eau froide

Armatur für Warm- und Kaltwassersteuerung in einem unverwechselbaren Triangeldesign



Rociador de Ø70 mm

Ø70 mm shower head

Pommeau de douche de Ø70 mm

Duschkopf Ø70 mm



Entrada de agua de 1/2" macho

1/2" water inlet (male)

Prise d'eau 1/2" mâle

Wasseranschluss: 1/2 Zoll Außengewinde



30BE-GR

30BE




Grifo accesorio/lavapiés disponible para el modelo 30BE-GR

Accessory tap/footbath available for model 30BE-GR

Robinet accessoire/rince-pieds disponible pour le modèle 30BE-GR

Zubehör Armatur/Fußdusche für das Modell 30BE-GR erhältlich



Brazo de rociador de latón cromado (95 mm)

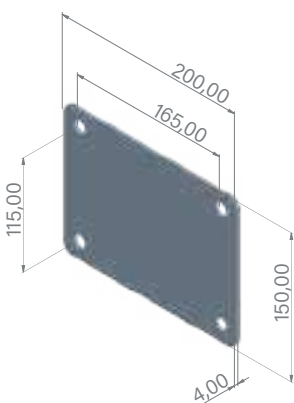
Chrome brass shower head arm (95 mm)

Bras de douche en laiton chromé (95 mm)

Brausearm aus verchromtem Messing (95 mm)



Dimensiones | Dimensions
Dimensions | Abmessungen (mm)



Embalaje | Packaging
Emballage | Verpackung

Peso | Weight
Poids | Gewicht

	Neto Net Net Netto	Bruto Gross Brut Brutto
30BE	9 kg	12 kg
30BE-GR	9,2 kg	12,5 kg

Dimensiones | Dimensions
Dimensions | Abmessungen

Largo Length Longueur Länge	225 cm
Ancho Width Largeur Breite	18 cm
Alto Height Hauteur Höhe	30 cm

> 30L



Colector solar 30L de aluminio

30L aluminium solar collector

Capteur solaire en aluminium de 30L

30L Sonnenkollektor aus Aluminium



Frontal de acero galvanizado en color naranja con un ancho de 70 mm

Front in orange galvanised steel with a width of 70 mm

Panneau frontal en acier galvanisé orange d'une largeur de 70 mm

Front aus verzinktem Stahl in Orange mit einer Breite von 70 mm



Mandos con diseño triangular y distintivo para agua fría y caliente

Handles with distinctive triangular design for cold and hot water

Robinets mélangeurs au design triangulaire et distinctif pour l'eau chaude et l'eau froide

Armatur für Warm- und Kaltwassersteuerung in einem unverwechselbaren Triangeldesign



Rociador de Ø70 mm

Ø70 mm shower head

Pommeau de douche de Ø70 mm

Duschkopf Ø70 mm



Entrada de agua de 1/2" macho

1/2" water inlet (male)

Prise d'eau 1/2" mâle

Wasseranschluss: 1/2 Zoll Außengewinde



30NA-GR

30NA



Grifo accesorio/lavapiés disponible para el modelo 30NA-GR

Accessory tap/footbath available for model 30NA-GR

Robinet accessoire/rince-pieds disponible pour le modèle 30NA-GR

Zubehör Armatur/Fußdusche für das Modell 30NA-GR erhältlich



Braço de rociador de latón cromado (95 mm)

Chrome brass shower head arm (95 mm)

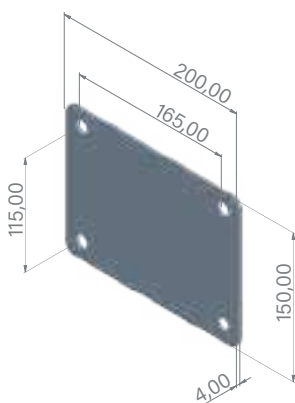
Bras de douche en laiton chromé (95 mm)

Brausearm aus verchromtem Messing (95 mm)

Feeling outdoors



Dimensiones | Dimensions
Dimensions | Abmessungen (mm)



Embalaje | Packaging
Emballage | Verpackung

Peso | Weight
Poids | Gewicht

	Neto Net Net Netto	Bruto Gross Brut Brutto
30NA	9 kg	12 kg
30NA-GR	9,2 kg	12,5 kg

Dimensiones | Dimensions
Dimensions | Abmessungen

Largo Length Longueur Länge	225 cm
Ancho Width Largeur Breite	18 cm
Alto Height Hauteur Höhe	30 cm

> 30L



Colector solar 30L de aluminio

30L aluminium solar collector

Capteur solaire en aluminium de 30L

30L Sonnenkollektor aus Aluminium



Frontal de acero galvanizado en color marrón con un ancho de 70 mm

Front in brown galvanised steel with a width of 70 mm

Panneau frontal en acier galvanisé marron d'une largeur de 70 mm

Front aus verzinktem Stahl in Braun mit einer Breite von 70 mm



Mandos con diseño en cruz para agua fría y caliente

Handles with cross design for cold and hot water

Robinets mélangeurs en croix pour l'eau chaude et l'eau froide

Armatur für Warm- und Kaltwassersteuerung mit Kreuzdesign



Rociador de Ø150 mm

Ø150 mm shower head

Pommeau de douche de Ø150 mm

Duschkopf Ø150 mm



Entrada de agua de 1/2" macho

1/2" water inlet (male)

Prise d'eau 1/2" mâle

Wasseranschluss: 1/2 Zoll Außengewinde



30RU-GR

30RU




Grifo accesorio/lavapiés disponible para el modelo 30RU-GR

Accessory tap/footbath available for model 30RU-GR

Robinet accessoire/rince-pieds disponible pour le modèle 30RU-GR

Zubehör Armatur/Fußdusche für das Modell 30RU-GR erhältlich



Brazo de rociador de latón cromado (125 mm)

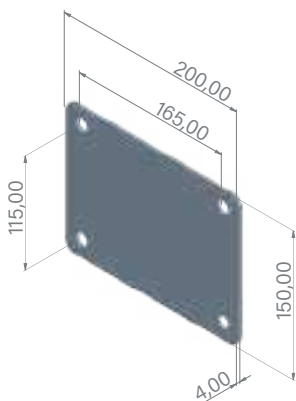
Chrome brass shower head arm (125 mm)

Bras de douche en laiton chromé (125 mm)

Brausearm aus verchromtem Messing (125 mm)



Dimensiones | Dimensions
Dimensions | Abmessungen (mm)



Embalaje | Packaging
Emballage | Verpackung

Peso | Weight
Poids | Gewicht

	Neto Net Net Netto	Bruto Gross Brut Brutto
30RU	9,3 kg	12,5 kg
30RU-GR	9,5 kg	13 kg

Dimensiones | Dimensions
Dimensions | Abmessungen

Largo Length Longueur Länge	225 cm
Ancho Width Largeur Breite	18 cm
Alto Height Hauteur Höhe	30 cm

> 30L



Colector solar 30L de aluminio
30L aluminium solar collector

Capteur solaire en aluminium de 30L
30L Sonnenkollektor aus Aluminium



Frontal de acero galvanizado en color gris antracita con un ancho de 70 mm

Front in anthracite grey galvanised steel with a width of 70 mm

Panneau frontal en acier galvanisé, gris anthracite, d'une largeur de 70 mm

Vorderseite aus verzinktem Stahl in Anthrazitgrau, 70 mm Breite



Mandos con diseño en cruz para agua fría y caliente

Handles with cross design for cold and hot water

Robinets mélangeurs en croix pour l'eau chaude et l'eau froide

Armatur für Warm- und Kaltwassersteuerung mit Kreuzdesign



Rociador de Ø140 mm

Ø140 mm shower head

Pommeau de douche de Ø140 mm

Duschkopf Ø140 mm



Entrada de agua de 1/2" macho

1/2" water inlet (male)


Prise d'eau 1/2" mâle

Wasseranschluss: 1/2 Zoll Außengewinde



30AN-GR

30AN




Grifo accesorio/lavapiés disponible para el modelo 30AN-GR

Accessory tap/footbath available for model 30AN-GR

Robinet accessoire/rince-pieds disponible pour le modèle 30AN-GR

Zubehör Armatur/Fußdusche für das Modell 30AN-GR erhältlich



Brazo de rociador de latón cromado (125 mm)

Chrome brass shower head arm (125 mm)

Bras de douche en laiton chromé (125 mm)

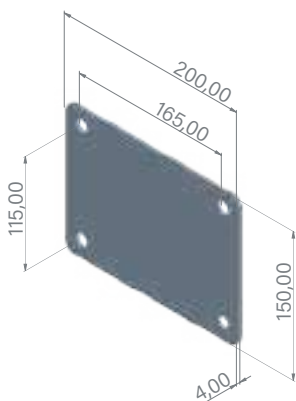
Brausearm aus verchromtem Messing (125 mm)



Good on the outside



Dimensiones | Dimensions
Dimensions | Abmessungen (mm)



Embalaje | Packaging
Emballage | Verpackung

Peso | Weight
Poids | Gewicht

	Neto Net Net Netto	Bruto Gross Brut Brutto
30AN	9,3 kg	12,5 kg
30AN-GR	9,5 kg	13 kg

Dimensiones | Dimensions
Dimensions | Abmessungen

Largo Length Longueur Länge	225 cm
Ancho Width Largeur Breite	18 cm
Alto Height Hauteur Höhe	30 cm

> 30L



Colector solar 30L de aluminio **30L aluminium solar collector**

Capteur solaire en aluminium de 30L
30L Sonnenkollektor aus Aluminium



Frontal de acero inoxidable AISI 304 **con un ancho de 70 mm**

Front in AISI 304 stainless steel
with a width of 70 mm

Panneau frontal en acier inoxydable
AISI 304 d'une largeur de 70 mm

Front aus Edelstahl AISI 304
mit einer Breite von 70 mm



Mandos con diseño en cruz para **agua fría y caliente**

Handles with cross design for cold
and hot water

Robinets mélangeurs en croix
pour l'eau chaude et l'eau froide

Armatur für Warm- und
Kaltwassersteuerung mit Kreuzdesign



Rociador de Ø150 mm

Ø150 mm shower head

Pommeau de douche de Ø150 mm

Duschkopf Ø150 mm



Entrada de agua de 1/2" macho

1/2" water inlet (male)

Prise d'eau 1/2" mâle

Wasseranschluss: 1/2 Zoll Außengewinde



30IN-GR

30IN




Grifo accesorio/lavapiés disponible para el modelo 30IN-GR

Accessory tap/footbath available for model 30IN-GR

Robinet accessoire/rince-pieds disponible pour le modèle 30IN-GR

Zubehör Armatur/Fußdusche für das Modell 30IN-GR erhältlich



Brazo de rociador de latón cromado (125 mm)

Chrome brass shower head arm (125 mm)

Bras de douche en laiton chromé (125 mm)

Brausearm aus verchromtem Messing (125 mm)



*Disponibilidad de frontal de acero inoxidable AISI 316

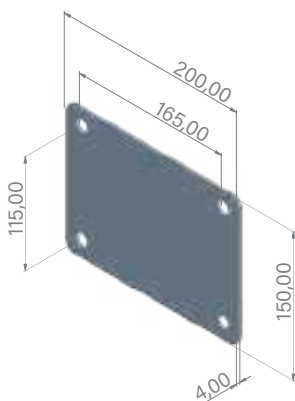
*Front available in AISI 316 stainless steel

*Disponibilité d'un panneau frontal en acier inoxydable AISI 316

*Front aus Edelstahl AISI 316 erhältlich



Dimensiones | Dimensions
Dimensions | Abmessungen (mm)



Embalaje | Packaging
Emballage | Verpackung

Peso | Weight
Poids | Gewicht

	Neto Net Net Netto	Bruto Gross Brut Brutto
30IN	9,3 kg	12,5 kg
30IN-GR	9,5 kg	13 kg

Dimensiones | Dimensions
Dimensions | Abmessungen

Largo Length Longueur Länge	225 cm
Ancho Width Largeur Breite	18 cm
Alto Height Hauteur Höhe	30 cm





Watermixer RD Series

› Watermixer RD *series*



Colector solar 30L de aluminio

30L aluminium solar collector

Capteur solaire en aluminium de 30L

30L Sonnenkollektor aus Aluminium



Frontal de acero galvanizado en color blanco con un ancho de 112 mm

Front in white galvanised steel with a width of 112 mm

Panneau frontal en acier galvanisé blanc d'une largeur de 112 mm

Front aus verzinktem Stahl in Weiß mit einer Breite von 112 mm



Monomando con diseño redondo de latón cromado

Mixer tap with round chrome brass design

Mitigeur monocommande en laiton chromé au design rond

Runder Einhebelmischer aus verchromtem Messing



Rociador de Ø150 mm

Ø150 mm shower head

Pommeau de douche de Ø150 mm

Duschkopf Ø150 mm



Entrada de agua de ½" hembra

½" water inlet (female)

Prise d'eau ½" femelle

Wasseranschluss ½ Zoll Innengewinde



30WRDBL-GR

30WRDBL



Grifo accesorio/lavapiés disponible para el modelo 30WRDBL-GR

Accessory tap/footbath available for model 30WRDBL-GR

Robinet accessoire/rince-pieds disponible pour le modèle 30WRDBL-GR

Zubehör Armatur/Fußdusche für das Modell 30WRDBL-GR erhältlich



Brazo de rociador de latón cromado (178 mm)

Chrome brass shower head arm (178 mm)

Bras de douche en laiton chromé (178 mm)

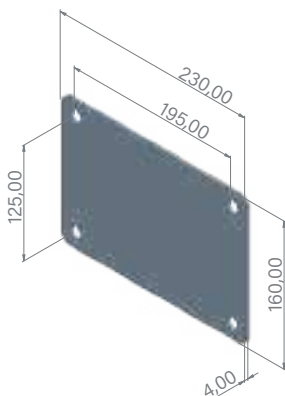
Brausearm aus verchromtem Messing (178 mm)



Where basis meets beauty



Dimensiones | Dimensions
Dimensions | Abmessungen (mm)



Embalaje | Packaging
Emballage | Verpackung

Peso | Weight
Poids | Gewicht

	Neto Net Net Netto	Bruto Gross Brut Brutto
30WRDBL	11 kg	14 kg
30WRDBL-GR	12 kg	15 kg

Dimensiones | Dimensions
Dimensions | Abmessungen

Largo Length Longueur Länge	225 cm
Ancho Width Largeur Breite	18 cm
Alto Height Hauteur Höhe	31,5 cm

› Watermixer RD *series*



Colector solar 30L de aluminio

30L aluminium solar collector

Capteur solaire en aluminium de 30L

30L Sonnenkollektor aus Aluminium



Frontal de acero galvanizado en color aguamarina con un ancho de 112 mm

Front in aquamarine galvanised steel with a width of 112 mm

Panneau frontal en acier galvanisé aquamarine d'une largeur de 112 mm

Front aus verzinktem Stahl in Aquamarin mit einer Breite von 112 mm



Monomando con diseño redondo de latón cromado

Mixer tap with round chrome brass design

Mitigeur monocommande en laiton chromé au design rond

Runder Einhebelmischer aus verchromtem Messing



Rociador de Ø150 mm

Ø150 mm shower head

Pommeau de douche de Ø150 mm

Duschkopf Ø150 mm



Entrada de agua de ½" hembra

½" water inlet (female)

Prise d'eau ½" femelle

Wasseranschluss ½ Zoll Innengewinde



30WRDAM-GR

30WRDAM



Grifo accesorio/lavapiés disponible para el modelo 30WRDAM-GR

Accessory tap/footbath available for model 30WRDAM-GR

Robinet accessoire/rince-pieds disponible pour le modèle 30WRDAM-GR

Zubehör Armatur/Fußdusche für das Modell 30WRDAM-GR erhältlich



Brazo de rociador de latón cromado (178 mm)

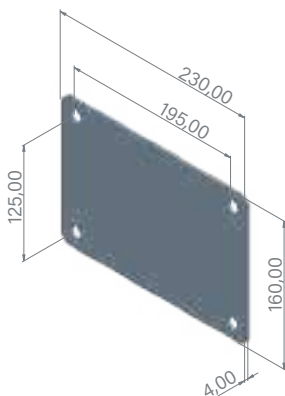
Chrome brass shower head arm (178 mm)

Bras de douche en laiton chromé (178 mm)

Brausearm aus verchromtem Messing (178 mm)



Dimensiones | Dimensions
Dimensions | Abmessungen (mm)



Embalaje | Packaging
Emballage | Verpackung

Peso | Weight
Poids | Gewicht

	Neto Net Net Netto	Bruto Gross Brut Brutto
30WRDAM	11 kg	14 kg
30WRDAM-GR	12 kg	15 kg

Dimensiones | Dimensions
Dimensions | Abmessungen

Largo Length Longueur Länge	225 cm
Ancho Width Largeur Breite	18 cm
Alto Height Hauteur Höhe	31,5 cm

› Watermixer RD *series*



Colector solar 30L de aluminio

30L aluminium solar collector

Capteur solaire en aluminium de 30L

30L Sonnenkollektor aus Aluminium



Frontal de acero galvanizado en color verde con un ancho de 112 mm

Front in green galvanised steel with a width of 112 mm

Panneau frontal en acier galvanisé de couleur verte d'une largeur de 112 mm

Front aus verzinktem Stahl in Grün mit einer Breite von 112 mm



Monomando con diseño redondo de latón cromado

Mixer tap with round chrome brass design

Mitigeur monocommande en laiton chromé au design rond

Runder Einhebelmischer aus verchromtem Messing



Rociador de Ø150 mm

Ø150 mm shower head

Pommeau de douche de Ø150 mm

Duschkopf Ø150 mm



Entrada de agua de ½" hembra

½" water inlet (female)

Prise d'eau ½" femelle

Wasseranschluss ½ Zoll Innengewinde



30WRDVE-GR

30WRDVE



Grifo accesorio/lavapiés disponible para el modelo 30WRDVE-GR

Accessory tap/footbath available for model 30WRDVE-GR

Robinet accessoire/rince-pieds disponible pour le modèle 30WRDVE-GR

Zubehör Armatur/Fußdusche für das Modell 30WRDVE-GR erhältlich



Brazo de rociador de latón cromado (178 mm)

Chrome brass shower head arm (178 mm)

Bras de douche en laiton chromé (178 mm)

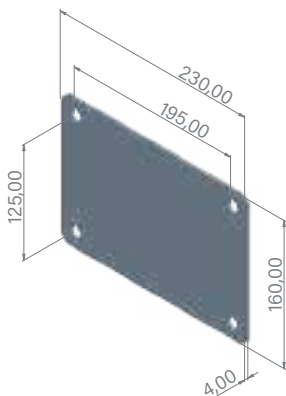
Brausearm aus verchromtem Messing (178 mm)



Get back to nature



Dimensiones | Dimensions
Dimensions | Abmessungen (mm)



Embalaje | Packaging
Emballage | Verpackung

Peso | Weight
Poids | Gewicht

	Neto Net Net Netto	Bruto Gross Brut Brutto
30WRDVE	11 kg	14 kg
30WRDVE-GR	12 kg	15 kg

Dimensiones | Dimensions
Dimensions | Abmessungen

Largo Length Longueur Länge	225 cm
Ancho Width Largeur Breite	18 cm
Alto Height Hauteur Höhe	31,5 cm

› Watermixer RD *series*



Colector solar 30L de aluminio

30L aluminium solar collector

Capteur solaire en aluminium de 30L

30L Sonnenkollektor aus Aluminium



Frontal de acero galvanizado en color marrón con un ancho de 112 mm

Front in brown galvanised steel with a width of 112 mm

Panneau frontal en acier galvanisé marron d'une largeur de 112 mm

Front aus verzinktem Stahl in Braun mit einer Breite von 112 mm



Monomando con diseño redondo de latón cromado

Mixer tap with round chrome brass design

Mitigeur monocommande en laiton chromé au design rond

Runder Einhebelmischer aus verchromtem Messing



Rociador de Ø150 mm

Ø150 mm shower head

Pommeau de douche de Ø150 mm

Duschkopf Ø150 mm



Entrada de agua de ½" hembra

½" water inlet (female)

Prise d'eau ½" femelle

Wasseranschluss ½ Zoll Innengewinde



30WRDRU-GR

30WRDRU



Grifo accesorio/lavapiés disponible para el modelo 30WRDRU-GR

Accessory tap/footbath available for model 30WRDRU-GR

Robinet accessoire/rince-pieds disponible pour le modèle 30WRDRU-GR

Zubehör Armatur/Fußdusche für das Modell 30WRDRU-GR erhältlich



Brazo de rociador de latón cromado (178 mm)

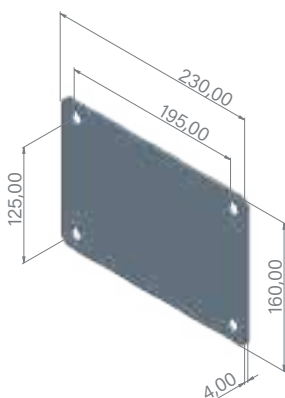
Chrome brass shower head arm (178 mm)

Bras de douche en laiton chromé (178 mm)

Brausearm aus verchromtem Messing (178 mm)



Dimensiones | Dimensions
Dimensions | Abmessungen (mm)



Embalaje | Packaging
Emballage | Verpackung

Peso | Weight
Poids | Gewicht

	Neto Net Net Netto	Bruto Gross Brut Brutto
30WRDRU	11 kg	14 kg
30WRDRU-GR	12 kg	15 kg

Dimensiones | Dimensions
Dimensions | Abmessungen

Largo Length Longueur Länge	225 cm
Ancho Width Largeur Breite	18 cm
Alto Height Hauteur Höhe	31,5 cm

› Watermixer RD *series*



Colector solar 30L de aluminio

30L aluminium solar collector

Captteur solaire en aluminium de 30L

30L Sonnenkollektor aus Aluminium



Frontal de acero galvanizado en color gris aluminio con un ancho de 112 mm

Front in aluminium grey galvanised steel with a width of 112 mm

Panneau frontal en acier galvanisé gris aluminium d'une largeur de 112 mm

Front aus verzinktem Stahl in Aluminiumgrau mit einer Breite von 112 mm



Monomando con diseño redondo de latón cromado

Mixer tap with round chrome brass design

Mitigeur monocommande en laiton chromé au design rond

Runder Einhebelmischer aus verchromtem Messing



Rociador de Ø150 mm

Ø150 mm shower head

Pommeau de douche de Ø150 mm

Duschkopf Ø150 mm



Entrada de agua de ½" hembra

½" water inlet (female)

Prise d'eau ½" femelle

Wasseranschluss ½ Zoll Innengewinde



30WRDAL-GR

30WRDAL



Grifo accesorio/lavapiés disponible para el modelo 30WRDAL-GR

Accessory tap/footbath available for model 30WRDAL-GR

Robinet accessoire/rince-pieds disponible pour le modèle 30WRDAL-GR

Zubehör Armatur/Fußdusche für das Modell 30WRDAL-GR erhältlich



Brazo de rociador de latón cromado (178 mm)

Chrome brass shower head arm (178 mm)

Bras de douche en laiton chromé (178 mm)

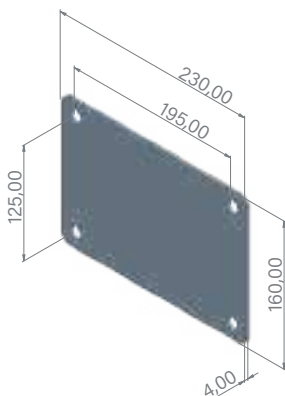
Brausearm aus verchromtem Messing (178 mm)



Lively backyard



Dimensiones | Dimensions
Dimensions | Abmessungen (mm)



Embalaje | Packaging
Emballage | Verpackung

Peso | Weight
Poids | Gewicht

	Neto Net Net Netto	Bruto Gross Brut Brutto
30WRDAL	11 kg	14 kg
30WRDAL-GR	12 kg	15 kg

Dimensiones | Dimensions
Dimensions | Abmessungen

Largo Length Longueur Länge	225 cm
Ancho Width Largeur Breite	18 cm
Alto Height Hauteur Höhe	31,5 cm

› Watermixer RD *series*



Colector solar 30L de aluminio

30L aluminium solar collector

Capteur solaire en aluminium de 30L

30L Sonnenkollektor aus Aluminium



Frontal de acero inoxidable AISI 304 con un ancho de 112 mm

Front in AISI 304 stainless steel with a width of 112 mm

Panneau frontal en acier inoxydable AISI 304 d'une largeur de 112 mm

Front aus Edelstahl AISI 304 mit einer Breite von 112 mm



Monomando con diseño redondo de latón cromado

Mixer tap with round chrome brass design

Mitigeur monocommande en laiton chromé au design rond

Runder Einhebelmischer aus verchromtem Messing



Rociador de Ø150 mm

Ø150 mm shower head

Pommeau de douche de Ø150 mm

Duschkopf Ø150 mm



Entrada de agua de ½" hembra

½" water inlet (female)

Prise d'eau ½" femelle

Wasseranschluss ½ Zoll Innengewinde



30WRDIN-GR

30WRDIN



Grifo accesorio/lavapiés disponible para el modelo 30WRDIN-GR

Accessory tap/footbath available for model 30WRDIN-GR

Robinet accessoire/rince-pieds disponible pour le modèle 30WRDIN-GR

Zubehör Armatur/Fußdusche für das Modell 30WRDIN-GR erhältlich



Brazo de rociador de latón cromado (178 mm)

Chrome brass shower head arm (178 mm)

Bras de douche en laiton chromé (178 mm)

Brausearm aus verchromtem Messing (178 mm)



*Disponibilidad de frontal de acero inoxidable AISI 316

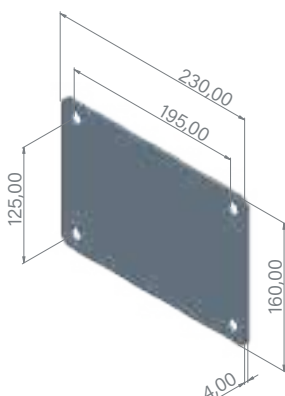
*Front available in AISI 316 stainless steel

*Disponibilité d'un panneau frontal en acier inoxydable AISI 316

*Front aus Edelstahl AISI 316 erhältlich



Dimensiones | Dimensions
Dimensions | Abmessungen (mm)



Embalaje | Packaging
Emballage | Verpackung

Peso | Weight
Poids | Gewicht

	Neto Net Net Netto	Bruto Gross Brut Brutto
30WRDIN	11 kg	14 kg
30WRDIN-GR	12 kg	15 kg

Dimensiones | Dimensions
Dimensions | Abmessungen

Largo Length Longueur Länge	225 cm
Ancho Width Largeur Breite	18 cm
Alto Height Hauteur Höhe	31,5 cm





Watermixer RT Series

› Watermixer RT *series*



Colector solar 30L de aluminio

30L aluminium solar collector

Capteur solaire en aluminium de 30L

30L Sonnenkollektor aus Aluminium



Frontal de acero galvanizado en color blanco con un ancho de 112 mm

Front in white galvanised steel with a width of 112 mm

Panneau frontal en acier galvanisé blanc d'une largeur de 112 mm

Front aus verzinktem Stahl in Weiß mit einer Breite von 112 mm



Monomando con diseño rectangular de latón cromado

Mixer tap with rectangular chrome brass design

Mitigeur monocommande de forme rectangulaire en laiton chromé

Rechteckiger Einhebelmischer aus verchromtem Messing



Rociador de 220 x 150 mm

220 x 150 mm shower head

Pommeau de douche de 220 x 150 mm

Duschkopf 220 x 150 mm



Entrada de agua de ½" hembra

½" water inlet (female)

Prise d'eau ½" femelle

Wasseranschluss ½ Zoll Innengewinde



30WRTBL-GR

30WRTBL



Grifo accesorio/lavapiés disponible para el modelo 30WRTBL-GR

Accessory tap/footbath available for model 30WRTBL-GR

Robinet accessoire/rince-pieds disponible pour le modèle 30WRTBL-GR
Zubehör Armatur/Fußdusche für das Modell 30WRTBL-GR erhältlich



Brazo de rociador de latón cromado (178 mm)

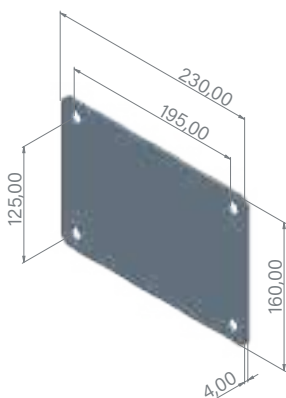
Chrome brass shower head arm (178 mm)
Bras de douche en laiton chromé (178 mm)
Brausearm aus verchromtem Messing (178 mm)



Turn your outdoor living space into the place to be



Dimensiones | Dimensions
Dimensions | Abmessungen (mm)



Embalaje | Packaging
Emballage | Verpackung

Peso | Weight
Poids | Gewicht

	Neto Net Net Netto	Bruto Gross Brut Brutto
30WRTBL	11,5 kg	14,5 kg
30WRTBL-GR	13 kg	16 kg

Dimensiones | Dimensions
Dimensions | Abmessungen

Largo Length Longueur Länge	225 cm
Ancho Width Largeur Breite	18 cm
Alto Height Hauteur Höhe	31,5 cm

› Watermixer RT *series*



Colector solar 30L de aluminio

30L aluminium solar collector

Capteur solaire en aluminium de 30L

30L Sonnenkollektor aus Aluminium



Frontal de acero galvanizado en color verde con un ancho de 112 mm

Front in green galvanised steel
with a width of 112

Panneau frontal en acier galvanisé
de couleur verte d'une largeur de 112 mm

Front aus verzinktem Stahl in Grün
mit einer Breite von 112 mm



Monomando con diseño rectangular de latón cromado

Mixer tap with rectangular chrome
brass design

Mitigeur monocommande de forme
rectangulaire en laiton chromé

Rechteckiger Einhebelmischer
aus verchromtem Messing



Rociador de 220 x 150 mm

220 x 150 mm shower head

Pommeau de douche de 220 x 150 mm

Duschkopf 220 x 150 mm



Entrada de agua de ½" hembra

½" water inlet (female)


Prise d'eau ½" femelle

Wasseranschluss ½ Zoll Innengewinde



30WRTVE-GR

30WRTVE



Grifo accesorio/lavapiés disponible para el modelo 30WRTVE-GR

Accessory tap/footbath available for model 30WRTVE-GR

Robinet accessoire/rince-pieds disponible pour le modèle 30WRTVE-GR

Zubehör Armatur/Fußdusche für das Modell 30WRTVE-GR erhältlich



Brazo de rociador de latón cromado (178 mm)

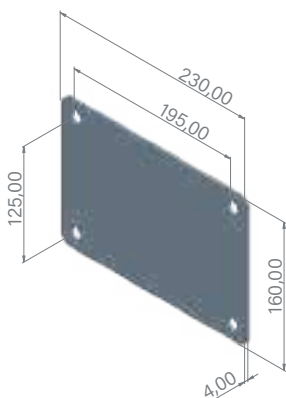
Chrome brass shower head arm (178 mm)

Bras de douche en laiton chromé (178 mm)

Brausearm aus verchromtem Messing (178 mm)



Dimensiones | Dimensions
Dimensions | Abmessungen (mm)



Embalaje | Packaging
Emballage | Verpackung

Peso | Weight
Poids | Gewicht

	Neto Net Net Netto	Bruto Gross Brut Brutto
30WRTVE	11,5 kg	14,5 kg
30WRTVE-GR	13 kg	16 kg

Dimensiones | Dimensions
Dimensions | Abmessungen

Largo Length Longueur Länge	225 cm
Ancho Width Largeur Breite	18 cm
Alto Height Hauteur Höhe	31,5 cm

› Watermixer RT *series*



Colector solar 30L de aluminio

30L aluminium solar collector

Capteur solaire en aluminium de 30L

30L Sonnenkollektor aus Aluminium



Frontal de acero galvanizado en color marrón con un ancho de 112 mm

Front in brown galvanised steel with a width of 112 mm

Panneau frontal en acier galvanisé marron d'une largeur de 112 mm

Front aus verzinktem Stahl in Braun mit einer Breite von 112 mm



Monomando con diseño rectangular de latón cromado

Mixer tap with rectangular chrome brass design

Mitigeur monocommande de forme rectangulaire en laiton chromé

Rechteckiger Einhebelmischer aus verchromtem Messing



Rociador de 220 x 150 mm

220 x 150 mm shower head

Pommeau de douche de 220 x 150 mm

Duschkopf 220 x 150 mm



Entrada de agua de ½" hembra

½" water inlet (female)

Prise d'eau ½" femelle

Wasseranschluss ½ Zoll Innengewinde



30WRTRU-GR

30WRTRU



Grifo accesorio/lavapiés disponible para el modelo 30WRTRU-GR

Accessory tap/footbath available for model 30WRTRU-GR

Robinet accessoire/rince-pieds disponible pour le modèle 30WRTRU-GR

Zubehör Armatur/Fußdusche für das Modell 30WRTRU-GR erhältlich



Brazo de rociador de latón cromado (178 mm)

Chrome brass shower head arm (178 mm)

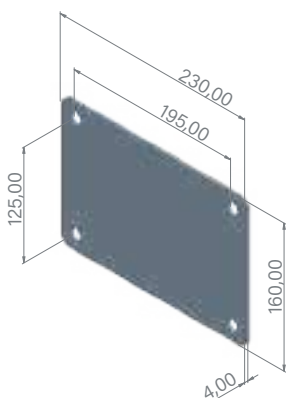
Bras de douche en laiton chromé (178 mm)

Brausearm aus verchromtem Messing (178 mm)

Enhance your life



Dimensiones | Dimensions
Dimensions | Abmessungen (mm)



Embalaje | Packaging
Emballage | Verpackung

Peso | Weight
Poids | Gewicht

	Neto Net Net Netto	Bruto Gross Brut Brutto
30WRTRU	11,5 kg	14,5 kg
30WRTRU-GR	13 kg	16 kg

Dimensiones | Dimensions
Dimensions | Abmessungen

Largo Length Longueur Länge	225 cm
Ancho Width Largeur Breite	18 cm
Alto Height Hauteur Höhe	31,5 cm

› Watermixer RT *series*



Colector solar 30L de aluminio

30L aluminium solar collector

Capteur solaire en aluminium de 30L

30L Sonnenkollektor aus Aluminium



Frontal de acero galvanizado en color gris antracita con un ancho de 112 mm

Front in anthracite grey galvanised steel with a width of 112 mm

Panneau frontal en acier galvanisé, gris anthracite, d'une largeur de 112 mm

Front aus verzinktem Stahl in Anthrazitgrau mit einer Breite von 112 mm



Monomando con diseño rectangular de latón cromado

Mixer tap with rectangular chrome brass design

Mitigeur monocommande de forme rectangulaire en laiton chromé

Rechteckiger Einhebelmischer aus verchromtem Messing



Rociador de 220 x 150 mm

220 x 150 mm shower head

Pommeau de douche de 220 x 150 mm

Duschkopf 220 x 150 mm



Entrada de agua de ½" hembra

½" water inlet (female)

Prise d'eau ½" femelle

Wasseranschluss ½ Zoll Innengewinde



30WRTAN-GR

30WRTAN



Grifo accesorio/lavapiés disponible para el modelo 30WRTAN-GR

Accessory tap/footbath available for model 30WRTAN-GR

Robinet accessoire/rince-pieds disponible pour le modèle 30WRTAN-GR

Zubehör Armatur/Fußdusche für das Modell 30WRTAN-GR erhältlich



Brazo de rociador de latón cromado (178 mm)

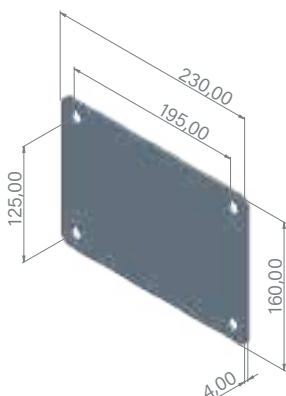
Chrome brass shower head arm (178 mm)

Bras de douche en laiton chromé (178 mm)

Brausearm aus verchromtem Messing (178 mm)



Dimensiones | Dimensions
Dimensions | Abmessungen (mm)



Embalaje | Packaging
Emballage | Verpackung

Peso | Weight
Poids | Gewicht

	Neto Net Net Netto	Bruto Gross Brut Brutto
30WRTAN	11,5 kg	14,5 kg
30WRTAN-GR	13 kg	16 kg

Dimensiones | Dimensions
Dimensions | Abmessungen

Largo Length Longueur Länge	225 cm
Ancho Width Largeur Breite	18 cm
Alto Height Hauteur Höhe	31,5 cm

› Watermixer RT *series*



Colector solar 30L de aluminio

30L aluminium solar collector

Capteur solaire en aluminium de 30L

30L Sonnenkollektor aus Aluminium



Frontal de acero galvanizado en color gris aluminio con un ancho de 112 mm

Front in aluminium grey galvanised steel with a width of 112 mm

Panneau frontal en acier galvanisé gris aluminium d'une largeur de 112 mm

Front aus verzinktem Stahl in Aluminiumgrau mit einer Breite von 112 mm



Monomando con diseño rectangular de latón cromado

Mixer tap with rectangular chrome brass design

Mitigeur monocommande de forme rectangulaire en laiton chromé

Rechteckiger Einhebelmischer aus verchromtem Messing



Rociador de 220 x 150 mm

220 x 150 mm shower head

Pommeau de douche de 220 x 150 mm

Duschkopf 220 x 150 mm



Entrada de agua de 1/2" hembra

1/2" water inlet (female)

Prise d'eau 1/2" femelle

Wasseranschluss 1/2 Zoll Innengewinde



30WRTAL-GR

30WRTAL



Grifo accesorio/lavapiés disponible para el modelo 30WRTAL-GR

Accessory tap/footbath available for model 30WRTAL-GR

Robinet accessoire/rince-pieds disponible pour le modèle 30WRTAL-GR
Zubehör Armatur/Fußdusche für das Modell 30WRTAL-GR erhältlich



Brazo de rociador de latón cromado (178 mm)

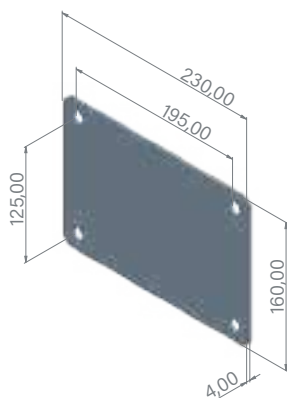
Chrome brass shower head arm (178 mm)
Bras de douche en laiton chromé (178 mm)
Brausearm aus verchromtem Messing (178 mm)



*Beautiful
as useful*



Dimensiones | Dimensions
Dimensions | Abmessungen (mm)



Embalaje | Packaging
Emballage | Verpackung

Peso | Weight
Poids | Gewicht

	Neto Net Net Netto	Bruto Gross Brut Brutto
30WRTAL	11,5 kg	14,5 kg
30WRTAL-GR	13 kg	16 kg

Dimensiones | Dimensions
Dimensions | Abmessungen

Largo Length Longueur Länge	225 cm
Ancho Width Largeur Breite	18 cm
Alto Height Hauteur Höhe	31,5 cm

› Watermixer RT *series*



Colector solar 30L de aluminio

30L aluminium solar collector

Capteur solaire en aluminium de 30L

30L Sonnenkollektor aus Aluminium



Frontal de acero inoxidable AISI 304 con un ancho de 112 mm

Front in AISI 304 stainless steel with a width of 112 mm

Panneau frontal en acier inoxydable AISI 304 d'une largeur de 112 mm

Front aus Edelstahl AISI 304 mit einer Breite von 112 mm



Monomando con diseño rectangular de latón cromado

Mixer tap with rectangular chrome brass design

Mitigeur monocommande de forme rectangulaire en laiton chromé

Rechteckiger Einhebelmischer aus verchromtem Messing



Rociador de 220 x 150 mm

220 x 150 mm shower head

Pommeau de douche de 220 x 150 mm

Duschkopf 220 x 150 mm



Entrada de agua de ½" hembra

½" water inlet (female)

Prise d'eau ½" femelle

Wasseranschluss ½ Zoll Innengewinde



30WRTIN-GR

30WRTIN



Grifo accesorio/lavapiés disponible para el modelo 30WRTIN-GR

Accessory tap/footbath available for model 30WRTIN-GR

Robinet accessoire/rince-pieds disponible pour le modèle 30WRTIN-GR
Zubehör Armatur/Fußdusche für das Modell 30WRTIN-GR erhältlich



Brazo de rociador de latón cromado (178 mm)

Chrome brass shower head arm (178 mm)
Bras de douche en laiton chromé (178 mm)
Brausearm aus verchromtem Messing (178 mm)

***Disponibilidad de frontal de acero inoxidable AISI 316**

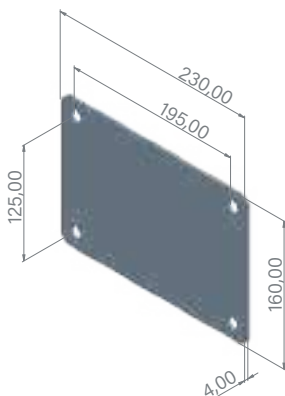
*Front available in AISI 316 stainless steel

***Disponibilité d'un panneau frontal en acier inoxydable AISI 316**

*Front aus Edelstahl AISI 316 erhältlich



Dimensiones | Dimensions
Dimensions | Abmessungen (mm)



Embalaje | Packaging
Emballage | Verpackung

Peso | Weight
Poids | Gewicht

	Neto Net Net Netto	Bruto Gross Brut Brutto
30WRTIN	11,5 kg	14,5 kg
30WRTIN-GR	13 kg	16 kg

Dimensiones | Dimensions
Dimensions | Abmessungen

Largo Length Longueur Länge	225 cm
Ancho Width Largeur Breite	18 cm
Alto Height Hauteur Höhe	31,5 cm



Watermixer Black Edition

› Watermixer Black Edition



Colector solar 30L de aluminio

30L aluminium solar collector

Capteur solaire en aluminium de 30L

30L Sonnenkollektor aus Aluminium



Frontal de acero galvanizado en color negro con un ancho de 112 mm

Front in black galvanised steel with a width of 112 mm

Panneau frontal en acier galvanisé de couleur noire d'une largeur de 112 mm

Front aus verzinktem Stahl in Schwarz mit einer Breite von 112 mm



Monomando con diseño rectangular de latón cromado

Mixer tap with rectangular chrome brass design

Mitigeur monocommande de forme rectangulaire en laiton chromé

Rechteckiger Einhebelmischer aus verchromtem Messing



Rociador de 220 x 150 mm

220 x 150 mm shower head

Pommeau de douche de 220 x 150 mm

Duschkopf 220 x 150 mm



Entrada de agua de 1/2" hembra

1/2" water inlet (female)

Prise d'eau 1/2" femelle

Wasseranschluss 1/2 Zoll Innengewinde



30WBLACK-GR

30WBLACK



Grifo accesorio/lavapiés disponible para el modelo 30WBLACK-GR

Accessory tap/footbath available for model 30WBLACK-GR

Robinet accessoire/rince-pieds disponible pour le modèle 30WBLACK-GR

Zubehör Armatur/Fußdusche für das Modell 30WBLACK-GR



Brazo de rociador de latón cromado (178 mm)

Chrome brass shower head arm (178 mm)

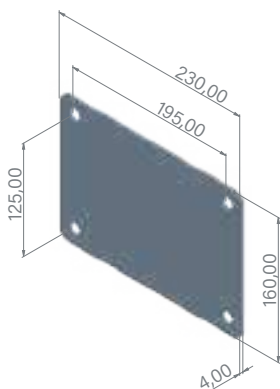
Bras de douche en laiton chromé (178 mm)

Brausearm aus verchromtem Messing (178 mm)

Sustainable and lasting



Dimensiones | Dimensions
Dimensions | Abmessungen (mm)



Embalaje | Packaging
Emballage | Verpackung

Peso | Weight
Poids | Gewicht

	Neto Net Net Netto	Bruto Gross Brut Brutto
30WBLACK	11,5 kg	14,5 kg
30WBLACK-GR	13 kg	16 kg

Dimensiones | Dimensions
Dimensions | Abmessungen

Largo Length Longueur Länge	225 cm
Ancho Width Largeur Breite	18 cm
Alto Height Hauteur Höhe	31,5 cm

› Watermixer Black Edition



Colector solar 30L de aluminio

30L aluminium solar collector

Capteur solaire en aluminium de 30L

30L Sonnenkollektor aus Aluminium



Frontal de acero galvanizado en color negro con un ancho de 112 mm

Front in black galvanised steel with a width of 112 mm

Panneau frontal en acier galvanisé de couleur noire d'une largeur de 112 mm

Front aus verzinktem Stahl in Schwarz mit einer Breite von 112 mm



Monomando con diseño rectangular de latón en color negro mate

Mixer tap with rectangular matte black brass design

Mitigeur monocommande au design rectangulaire en laiton, de couleur noir mat

Rechteckiger Einhebelmischer aus mattschwarzem Messing



Rociador de 220 x 150 mm en color negro mate

220 x 150 mm shower head in matte black

Pommeau de douche de 220 x 150 mm de couleur noir mat

Duschkopf 220 x 150 mm in Mattschwarz



Entrada de agua de 1/2" hembra

1/2" water inlet (female)

Prise d'eau 1/2" femelle

Wasseranschluss 1/2 Zoll Innengewinde



30WBLACK2-GR

30WBLACK2



Grifo accesorio/lavapiés disponible para el modelo 30WBLACK2-GR

Accessory tap/footbath available for model 30WBLACK2-GR

Robinet accesorio/rince-pieds disponible pour le modèle 30WBLACK2-GR

Zubehör Armatur/Fußdusche für das Modell 30WBLACK2-GR



Brazo de rociador de latón en color negro mate (178 mm)

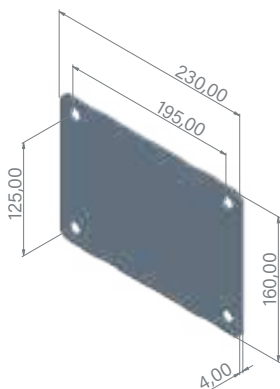
Matte black brass shower head arm (178 mm)

Bras de douche en laiton de couleur noir mat (178 mm)

Brausearm aus mattschwarzem Messing (178 mm)



Dimensiones | Dimensions
Dimensions | Abmessungen (mm)



Embalaje | Packaging
Emballage | Verpackung


Peso | Weight
Poids | Gewicht

	Neto Net Net Netto	Bruto Gross Brut Brutto
30WBLACK2	11,5 kg	14,5 kg
30WBLACK2-GR	13 kg	16 kg

Dimensiones | Dimensions
Dimensions | Abmessungen

Largo Length Longueur Länge	225 cm
Ancho Width Largeur Breite	18 cm
Alto Height Hauteur Höhe	31,5 cm





Natur

› Natur



Colector solar 30L de aluminio

30L aluminium solar collector

Captteur solaire en aluminium de 30L

30L Sonnenkollektor aus Aluminium



Frontal de acero galvanizado en acabado madera Walnut con un ancho de 112 mm

Front in galvanised steel in Walnut wood finish with a width of 112 mm

Panneau frontal en acier galvanisé en finition bois Walnut d'une largeur de 112 mm

Front aus verzinktem Stahl in Holzfinish Walnut mit einer Breite von 112 mm



Monomando con diseño rectangular de latón cromado

Mixer tap with rectangular chrome brass design

Mitigeur monocommande de forme rectangulaire en laiton chromé

Rechteckiger Einhebelmischer aus verchromtem Messing



Rociador de 220 x 150 mm

220 x 150 mm shower head

Pommeau de douche de 220 x 150 mm

Duschkopf 220 x 150 mm



Entrada de agua de 1/2" hembra

1/2" water inlet (female)


Prise d'eau 1/2" femelle

Wasseranschluss 1/2 Zoll Innengewinde



30NWAL-GR

30NWAL



Grifo accesorio/lavapiés disponible para el modelo 30NWAL-GR

Accessory tap/footbath available for model 30NWAL-GR

Robinet accessoire/rince-pieds disponible pour le modèle 30NWAL-GR
Zubehör Armatur/Fußdusche für das Modell 30NWAL-GR erhältlich



Brazo de rociador de latón cromado (178 mm)

Chrome brass shower head arm (178 mm)

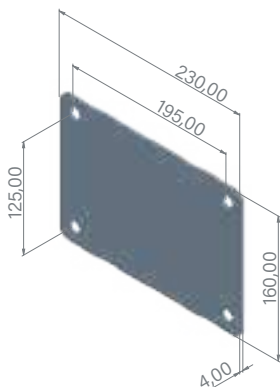
Bras de douche en laiton chromé (178 mm)

Brausearm aus verchromtem Messing (178 mm)

Style in your outdoor space



Dimensiones | Dimensions
Dimensions | Abmessungen (mm)



Embalaje | Packaging
Emballage | Verpackung

Peso | Weight
Poids | Gewicht

	Neto Net Net Netto	Bruto Gross Brut Brutto
30NWAL	11,5 kg	14,5 kg
30NWAL-GR	13 kg	16 kg

Dimensiones | Dimensions
Dimensions | Abmessungen

Largo Length Longueur Länge	225 cm
Ancho Width Largeur Breite	18 cm
Alto Height Hauteur Höhe	31,5 cm

› Natur



Colector solar 30L de aluminio

30L aluminium solar collector

Captteur solaire en aluminium de 30L

30L Sonnenkollektor aus Aluminium



Frontal de acero galvanizado en acabado madera Teak con un ancho de 112 mm

Front in galvanised steel in Teak finish with a width of 112 mm

Panneau frontal en acier galvanisé en finition bois Teak d'une largeur de 112 mm

Front aus verzinktem Stahl in Teakholz-Optik mit einer Breite von 112 mm



Monomando con diseño rectangular de latón cromado

Mixer tap with rectangular chrome brass design

Mitigeur monocommande de forme rectangulaire en laiton chromé

Rechteckiger Einhebelmischer aus verchromtem Messing



Rociador de 220 x 150 mm

220 x 150 mm shower head

Pommeau de douche de 220 x 150 mm

Duschkopf 220 x 150 mm



Entrada de agua de 1/2" hembra

1/2" water inlet (female)


Prise d'eau 1/2" femelle

Wasseranschluss 1/2 Zoll Innengewinde



30NTEA-GR

30NTEA



Grifo accesorio/lavapiés disponible para el modelo 30NTEA-GR

Accessory tap/footbath available for model 30NTEA-GR

Robinet accesorio/rince-pieds disponible pour le modèle 30NTEA-GR

Zubehör Armatur/Fußdusche für das Modell 30NTEA-GR erhältlich



Brazo de rociador de latón cromado (178 mm)

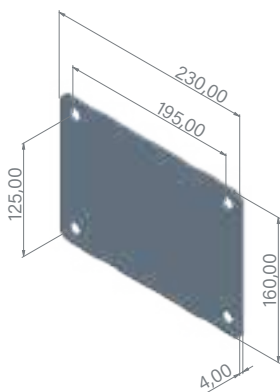
Chrome brass shower head arm (178 mm)

Bras de douche en laiton chromé (178 mm)

Brausearm aus verchromtem Messing (178 mm)



Dimensiones | Dimensions
Dimensions | Abmessungen (mm)



Embalaje | Packaging
Emballage | Verpackung

Peso | Weight
Poids | Gewicht

	Neto Net Net Netto	Bruto Gross Brut Brutto
30NTEA	11,5 kg	14,5 kg
30NTEA-GR	13 kg	16 kg

Dimensiones | Dimensions
Dimensions | Abmessungen

Largo Length Longueur Länge	225 cm
Ancho Width Largeur Breite	18 cm
Alto Height Hauteur Höhe	31,5 cm

› Natur



Colector solar 30L de aluminio

30L aluminium solar collector

Capteur solaire en aluminium de 30L

30L Sonnenkollektor aus Aluminium



Frontal de acero galvanizado en acabado madera White Oak con un ancho de 112 mm

Front in galvanised steel in White Oak finish with a width of 112 mm

Panneau frontal en acier galvanisé en finition bois White Oak d'une largeur de 112 mm

Front aus verzinktem Stahl in Holzfinish White Oak mit einer Breite von 112 mm



Monomando con diseño rectangular de latón cromado

Mixer tap with rectangular chrome brass design

Mitigeur monocommande de forme rectangulaire en laiton chromé

Rechteckiger Einhebelmischer aus verchromtem Messing



Rociador de 220 x 150 mm

220 x 150 mm shower head

Pommeau de douche de 220 x 150 mm

Duschkopf 220 x 150 mm



Entrada de agua de 1/2" hembra

1/2" water inlet (female)

Prise d'eau 1/2" femelle

Wasseranschluss 1/2 Zoll Innengewinde



30NOAK-GR

30NOAK



Grifo accesorio/lavapiés disponible para el modelo 30NOAK-GR

Accessory tap/footbath available for model 30NOAK-GR

Robinet accesorio/rince-pieds disponible pour le modèle 30NOAK-GR

Zubehör Armatur/Fußdusche für das Modell 30NOAK-GR erhältlich



Brazo de rociador de latón cromado (178 mm)

Chrome brass shower head arm (178 mm)

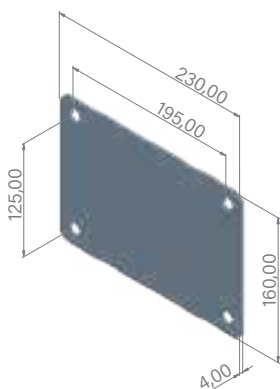
Bras de douche en laiton chromé (178 mm)

Brausearm aus verchromtem Messing (178 mm)

Share your favourite spot at home



Dimensiones | Dimensions
Dimensions | Abmessungen (mm)



Embalaje | Packaging
Emballage | Verpackung

Peso | Weight
Poids | Gewicht

	Neto Net Net Netto	Bruto Gross Brut Brutto
30NOAK	11,5 kg	14,5 kg
30NOAK-GR	13 kg	16 kg

Dimensiones | Dimensions
Dimensions | Abmessungen

Largo Length Longueur Länge	225 cm
Ancho Width Largeur Breite	18 cm
Alto Height Hauteur Höhe	31,5 cm

› Natur



Colector solar 30L de aluminio

30L aluminium solar collector

Capteur solaire en aluminium de 30L

30L Sonnenkollektor aus Aluminium



Frontal de acero galvanizado en acabado madera Greenwood con un ancho de 112 mm

Front in galvanised steel in Greenwood finish with a width of 112 mm

Panneau frontal en acier galvanisé en finition bois Greenwood d'une largeur de 112 mm

Front aus verzinktem Stahl in Holzfinish Greenwood mit einer Breite von 112 mm



Monomando con diseño rectangular de latón cromado

Mixer tap with rectangular chrome brass design

Mitigeur monocommande de forme rectangulaire en laiton chromé

Rechteckiger Einhebelmischer aus verchromtem Messing



Rociador de 220 x 150 mm

220 x 150 mm shower head

Pommeau de douche de 220 x 150 mm

Duschkopf 220 x 150 mm



Entrada de agua de 1/2" hembra

1/2" water inlet (female)

Prise d'eau 1/2" femelle

Wasseranschluss 1/2 Zoll Innengewinde



30NGW-GR

30NGW



Grifo accesorio/lavapiés disponible para el modelo 30NGW-GR

Accessory tap/footbath available for model 30NGW-GR

Robinet accessoire/rince-pieds disponible pour le modèle 30NGW-GR

Zubehör Armatur/Fußdusche für das Modell 30NGW-GR erhältlich



Brazo de rociador de latón cromado (178 mm)

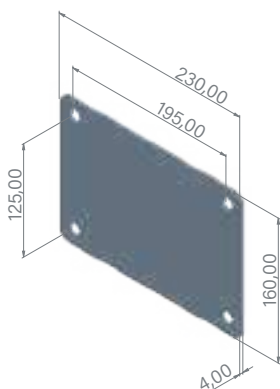
Chrome brass shower head arm (178 mm)

Bras de douche en laiton chromé (178 mm)

Brausearm aus verchromtem Messing (178 mm)



Dimensiones | Dimensions
Dimensions | Abmessungen (mm)



Embalaje | Packaging
Emballage | Verpackung

Peso | Weight
Poids | Gewicht

	Neto Net Net Netto	Bruto Gross Brut Brutto
30NGW	11,5 kg	14,5 kg
30NGW-GR	13 kg	16 kg

Dimensiones | Dimensions
Dimensions | Abmessungen

Largo Length Longueur Länge	225 cm
Ancho Width Largeur Breite	18 cm
Alto Height Hauteur Höhe	31,5 cm





Land

› Land



Colector solar 30L de aluminio

30L aluminium solar collector

Capteur solaire en aluminium de 30L

30L Sonnenkollektor aus Aluminium



Frontal de acero galvanizado en color beige con un ancho de 112 mm

Front in beige galvanised steel with a width of 112 mm

Panneau frontal en acier galvanisé beige d'une largeur de 112 mm

Front aus verzinktem Stahl in Beige mit einer Breite von 112 mm



Monomando con diseño redondo de latón cromado

Mixer tap with round chrome brass design

Mitigeur monocommande en laiton chromé au design rond

Runder Einhebelmischer aus verchromtem Messing



Rociador de Ø140 mm

Ø140 mm shower head

Pommeau de douche de Ø140 mm

Duschkopf Ø140 mm



Entrada de agua de ½" hembra

½" water inlet (female)

Prise d'eau ½" femelle

Wasseranschluss ½ Zoll Innengewinde



30LBE-GR

30LBE



Grifo accesorio/lavapiés disponible para el modelo 30LBE-GR

Accessory tap/footbath available for model 30LBE-GR

Robinet accessoire/rince-pieds disponible pour le modèle 30LBE-GR
Zubehör Armatur/Fußdusche für das Modell 30LBE-GR erhältlich



Brazo de rociador de latón cromado (178 mm)

Chrome brass shower head arm (178 mm)

Bras de douche en laiton chromé (178 mm)

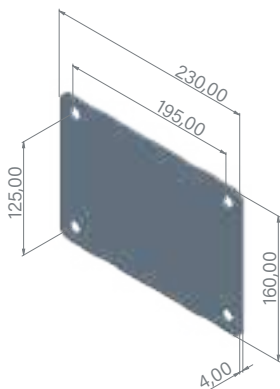
Brausearm aus verchromtem Messing (178 mm)



Rinse off under the Sun



Dimensiones | Dimensions
Dimensions | Abmessungen (mm)



Embalaje | Packaging
Emballage | Verpackung

Peso | Weight
Poids | Gewicht

	Neto Net Net Netto	Bruto Gross Brut Brutto
30LBE	11 kg	14 kg
30LBE-GR	12 kg	15 kg

Dimensiones | Dimensions
Dimensions | Abmessungen

Largo Length Longueur Länge	225 cm
Ancho Width Largeur Breite	18 cm
Alto Height Hauteur Höhe	31,5 cm

› Land



Colector solar 30L de aluminio

30L aluminium solar collector

Capteur solaire en aluminium de 30L

30L Sonnenkollektor aus Aluminium



Frontal de acero galvanizado en color marfil con un ancho de 112 mm

Front in ivory galvanised steel with a width of 112 mm

Panneau frontal en acier galvanisé ivoire d'une largeur de 112 mm

Front aus verzinktem Stahl in Elfenbeinfarbe mit einer Breite von 112 mm



Monomando con diseño redondo de latón cromado

Mixer tap with round chrome brass design

Mitigeur monocommande en laiton chromé au design rond

Runder Einhebelmischer aus verchromtem Messing



Rociador de Ø140 mm

Ø140 mm shower head

Pommeau de douche de Ø140 mm

Duschkopf Ø140 mm



Entrada de agua de ½" hembra

½" water inlet (female)

Prise d'eau ½" femelle

Wasseranschluss ½ Zoll Innengewinde



30LMF-GR

30LMF



Grifo accesorio/lavapiés disponible para el modelo 30LMF-GR

Accessory tap/footbath available for model 30LMF-GR

Robinet accessoire/rince-pieds disponible pour le modèle 30LMF-GR

Zubehör Armatur/Fußdusche für das Modell 30LMF-GR erhältlich




Brazo de rociador de latón cromado (178 mm)

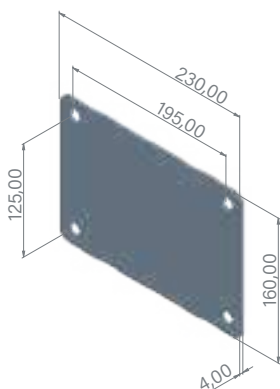
Chrome brass shower head arm (178 mm)

Bras de douche en laiton chromé (178 mm)

Brausearm aus verchromtem Messing (178 mm)



Dimensiones | Dimensions
Dimensions | Abmessungen (mm)



Embalaje | Packaging
Emballage | Verpackung

Peso | Weight
Poids | Gewicht

	Neto Net Net Netto	Bruto Gross Brut Brutto
30LMF	11 kg	14 kg
30LMF-GR	12 kg	15 kg

Dimensiones | Dimensions
Dimensions | Abmessungen

Largo Length Longueur Länge	225 cm
Ancho Width Largeur Breite	18 cm
Alto Height Hauteur Höhe	31,5 cm

› Land



Colector solar 30L de aluminio

30L aluminium solar collector

Captteur solaire en aluminium de 30L

30L Sonnenkollektor aus Aluminium



Frontal de acero galvanizado en color greige con un ancho de 112 mm

Front in greige galvanised steel with a width of 112 mm

Panneau frontal en acier galvanisé greige d'une largeur de 112 mm

Front aus verzinktem Stahl in Greige mit einer Breite von 112 mm



Monomando con diseño redondo de latón cromado

Mixer tap with round chrome brass design

Mitigeur monocommande en laiton chromé au design rond

Runder Einhebelmischer aus verchromtem Messing



Rociador de Ø140 mm

Ø140 mm shower head

Pommeau de douche de Ø140 mm

Duschkopf Ø140 mm



Entrada de agua de ½" hembra

½" water inlet (female)

Prise d'eau ½" femelle

Wasseranschluss ½ Zoll Innengewinde



30LGE-GR

30LGE



Grifo accesorio/lavapiés disponible para el modelo 30LGE-GR

Accessory tap/footbath available for model 30LGE-GR

Robinet accessoire/rince-pieds disponible pour le modèle 30LGE-GR
Zubehör Armatur/Fußdusche für das Modell 30LGE-GR erhältlich



Brazo de rociador de latón cromado (178 mm)

Chrome brass shower head arm (178 mm)

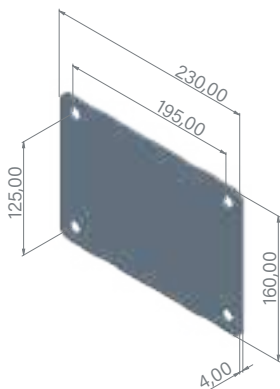
Bras de douche en laiton chromé (178 mm)

Brausearm aus verchromtem Messing (178 mm)

Showering outdoors make you feel healthier and happier



Dimensiones | Dimensions
Dimensions | Abmessungen (mm)



Embalaje | Packaging
Emballage | Verpackung

Peso | Weight
Poids | Gewicht

	Neto Net Net Netto	Bruto Gross Brut Brutto
30LGE	11 kg	14 kg
30LGE-GR	12 kg	15 kg

Dimensiones | Dimensions
Dimensions | Abmessungen

Largo Length Longueur Länge	225 cm
Ancho Width Largeur Breite	18 cm
Alto Height Hauteur Höhe	31,5 cm

› Land



Colector solar 40L de aluminio

40L aluminium solar collector

Capteur solaire en aluminium de 40L

40L Sonnenkollektor aus Aluminium



Frontal de acero galvanizado en color beige con un ancho de 112 mm

Front in beige galvanised steel with a width of 112 mm

Panneau frontal en acier galvanisé beige d'une largeur de 112 mm

Front aus verzinktem Stahl in Beige mit einer Breite von 112 mm



Monomando con diseño rectangular de latón cromado

Mixer tap with rectangular chrome brass design

Mitigeur monocommande de forme rectangulaire en laiton chromé

Rechteckiger Einhebelmischer aus verchromtem Messing



Rociador de 200 x 200 mm en acero inoxidable AISI 316

200 x 200 mm shower head in AISI 316 stainless steel

Pommeau de douche de 200 x 200 mm en acier inoxydable AISI 316

Duschkopf 200 x 200 mm aus Edelstahl AISI 316



Entrada de agua de 1/2" hembra

1/2" water inlet (female)

Prise d'eau 1/2" femelle

Wasseranschluss 1/2 Zoll Innengewinde



40LBE-GR

40LBE



Grifo accesorio/lavapiés disponible para el modelo 40LBE-GR

Accessory tap/footbath available for model 40LBE-GR

Robinet accessoire/rince-pieds disponible pour le modèle 40LBE-GR
Zubehör Armatur/Fußdusche für das Modell 40LBE-GR erhältlich



Brazo de rociador de latón cromado (178 mm)

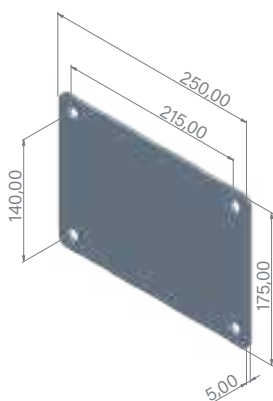
Chrome brass shower head arm (178 mm)

Bras de douche en laiton chromé (178 mm)

Brausearm aus verchromtem Messing (178 mm)



Dimensiones | Dimensions
Dimensions | Abmessungen (mm)



Embalaje | Packaging
Emballage | Verpackung

Peso | Weight
Poids | Gewicht

	Neto Net Net Netto	Bruto Gross Brut Brutto
40LBE	14 kg	17 kg
40LBE-GR	14,5 kg	17,5 kg

Dimensiones | Dimensions
Dimensions | Abmessungen

Largo Length Longueur Länge	225 cm
Ancho Width Largeur Breite	21 cm
Alto Height Hauteur Höhe	33 cm

› Land



Colector solar 40L de aluminio

40L aluminium solar collector

Capteur solaire en aluminium de 40L

40L Sonnenkollektor aus Aluminium



Frontal de acero galvanizado en color marfil con un ancho de 112 mm

Front in ivory galvanised steel with a width of 112 mm

Panneau frontal en acier galvanisé ivoire d'une largeur de 112 mm

Front aus verzinktem Stahl in Elfenbeinfarbe mit einer Breite von 112 mm



Monomando con diseño rectangular de latón cromado

Mixer tap with rectangular chrome brass design

Mitigeur monocommande de forme rectangulaire en laiton chromé

Rechteckiger Einhebelmischer aus verchromtem Messing



Rociador de 200 x 200 mm en acero inoxidable AISI 316

200 x 200 mm shower head in AISI 316 stainless steel

Pommeau de douche de 200 x 200 mm en acier inoxydable AISI 316

Duschkopf 200 x 200 mm aus Edelstahl AISI 316



Entrada de agua de 1/2" hembra

1/2" water inlet (female)

Prise d'eau 1/2" femelle

Wasseranschluss 1/2 Zoll Innengewinde



40LMF-GR

40LMF



Grifo accesorio/lavapiés disponible para el modelo 40LMF-GR

Accessory tap/footbath available for model 40LMF-GR

Robinet accessoire/rince-pieds disponible pour le modèle 40LMF-GR

Zubehör Armatur/Fußdusche für das Modell 40LMF-GR erhältlich



Brazo de rociador de latón cromado (178 mm)

Chrome brass shower head arm (178 mm)

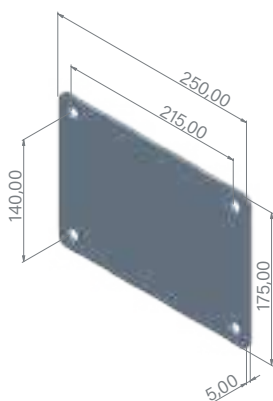
Bras de douche en laiton chromé (178 mm)

Brausearm aus verchromtem Messing (178 mm)

*Feel new sensations
in the outdoors*



Dimensiones | Dimensions
Dimensions | Abmessungen (mm)



Embalaje | Packaging
Emballage | Verpackung

Peso | Weight
Poids | Gewicht

	Neto Net Net Netto	Bruto Gross Brut Brutto
40LMF	14 kg	17 kg
40LMF-GR	14,5 kg	17,5 kg

Dimensiones | Dimensions
Dimensions | Abmessungen

Largo Length Longueur Länge	225 cm
Ancho Width Largeur Breite	21 cm
Alto Height Hauteur Höhe	33 cm

› Land



Colector solar 40L de aluminio

40L aluminium solar collector

Capteur solaire en aluminium de 40L

40L Sonnenkollektor aus Aluminium



Frontal de acero galvanizado en color greige con un ancho de 112 mm

Front in greige galvanised steel with a width of 112 mm

Panneau frontal en acier galvanisé greige d'une largeur de 112 mm

Front aus verzinktem Stahl in Greige mit einer Breite von 112 mm



Monomando con diseño rectangular de latón cromado

Mixer tap with rectangular chrome brass design

Mitigeur monocommande de forme rectangulaire en laiton chromé

Rechteckiger Einhebelmischer aus verchromtem Messing



Rociador de 200 x 200 mm en acero inoxidable AISI 316

200 x 200 mm shower head in AISI 316 stainless steel

Pommeau de douche de 200 x 200 mm en acier inoxydable AISI 316

Duschkopf 200 x 200 mm aus Edelstahl AISI 316



Entrada de agua de 1/2" hembra

1/2" water inlet (female)

Prise d'eau 1/2" femelle

Wasseranschluss 1/2 Zoll Innengewinde



40LGE-GR

40LGE



Grifo accesorio/lavapiés disponible para el modelo 40LGE-GR

Accessory tap/footbath available for model 40LGE-GR

Robinet accessoire/rince-pieds disponible pour le modèle 40LGE-GR
Zubehör Armatur/Fußdusche für das Modell 40LGE-GR erhältlich



Brazo de rociador de latón cromado (178 mm)

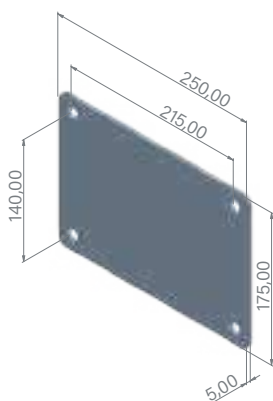
Chrome brass shower head arm (178 mm)

Bras de douche en laiton chromé (178 mm)

Brausearm aus verchromtem Messing (178 mm)



Dimensiones | Dimensions
Dimensions | Abmessungen (mm)



Embalaje | Packaging
Emballage | Verpackung

Peso | Weight
Poids | Gewicht

	Neto Net Net Netto	Bruto Gross Brut Brutto
40LGE	14 kg	17 kg
40LGE-GR	14,5 kg	17,5 kg

Dimensiones | Dimensions
Dimensions | Abmessungen

Largo Length Longueur Länge	225 cm
Ancho Width Largeur Breite	21 cm
Alto Height Hauteur Höhe	33 cm





40L

>40L



Colector solar 40L de aluminio

40L aluminium solar collector

Capteur solaire en aluminium de 40L

40L Sonnenkollektor aus Aluminium



Frontal de acero galvanizado en color blanco con un ancho de 70 mm

Front in white galvanised steel with a width of 70 mm

Panneau frontal en acier galvanisé blanc d'une largeur de 70 mm

Front aus verzinktem Stahl in Weiß mit einer Breite von 70 mm



Mandos con diseño en cruz para agua fría y caliente

Handles with cross design for cold and hot water

Robinets mélangeurs en croix pour l'eau chaude et l'eau froide

Armatur für Warm- und Kaltwassersteuerung mit Kreuzdesign



Rociador de 200 x 200 mm

200 x 200 mm shower head

Pommeau de douche de 200 x 200 mm

Duschkopf 200 x 200 mm



Entrada de agua de 1/2" macho

1/2" water inlet (male)

Prise d'eau 1/2" mâle

Wasseranschluss: 1/2 Zoll Außengewinde



40BL-GR

40BL




Grifo accesorio/lavapiés disponible para el modelo 40BL-GR

Accessory tap/footbath available for model 40BL-GR

Robinet accessoire/rince-pieds disponible pour le modèle 40BL-GR

Zubehör Armatur/Fußdusche für das Modell 40BL-GR erhältlich



Brazo de rociador de latón cromado (178 mm)

Chrome brass shower head arm (178 mm)

Bras de douche en laiton chromé (178 mm)

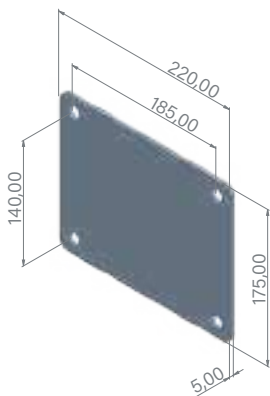
Brausearm aus verchromtem Messing (178 mm)



*Feel new sensations
in the outdoors*



Dimensiones | Dimensions
Dimensions | Abmessungen (mm)



Embalaje | Packaging
Emballage | Verpackung

Peso | Weight
Poids | Gewicht

	Neto Net Net Netto	Bruto Gross Brut Brutto
40BL	12 kg	15 kg
40BL-GR	12,5 kg	15,5 kg

Dimensiones | Dimensions
Dimensions | Abmessungen

Largo Length Longueur Länge	225 cm
Ancho Width Largeur Breite	21 cm
Alto Height Hauteur Höhe	33 cm

>40L



Colector solar 40L de aluminio

40L aluminium solar collector

Capteur solaire en aluminium de 40L

40L Sonnenkollektor aus Aluminium



Frontal de acero galvanizado en color beige con un ancho de 70 mm

Front in beige galvanised steel with a width of 70 mm

Panneau frontal en acier galvanisé beige d'une largeur de 70 mm

Front aus verzinktem Stahl in Beige mit einer Breite von 70 mm



Mandos con diseño en cruz para agua fría y caliente

Handles with cross design for cold and hot water

Robinets mélangeurs en croix pour l'eau chaude et l'eau froide

Armatur für Warm- und Kaltwassersteuerung mit Kreuzdesign



Rociador de 200 x 200 mm

200 x 200 mm shower head

Pommeau de douche de 200 x 200 mm

Duschkopf 200 x 200 mm




Entrada de agua de 1/2" macho

1/2" water inlet (male)

Prise d'eau 1/2" mâle

Wasseranschluss: 1/2 Zoll Außengewinde






Grifo accesorio/lavapiés disponible para el modelo 40BE-GR

Accessory tap/footbath available for model 40BE-GR

Robinet accessoire/rince-pieds disponible pour le modèle 40BE-GR

Zubehör Armatur/Fußdusche für das Modell 40BE-GR erhältlich



Brazo de rociador de latón cromado (178 mm)

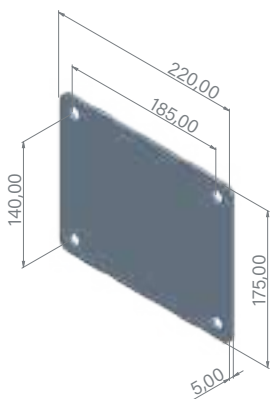
Chrome brass shower head arm (178 mm)

Bras de douche en laiton chromé (178 mm)

Brausearm aus verchromtem Messing (178 mm)



Dimensiones | Dimensions
Dimensions | Abmessungen (mm)



Embalaje | Packaging
Emballage | Verpackung

Peso | Weight
Poids | Gewicht

	Neto Net Net Netto	Bruto Gross Brut Brutto
40BE	12 kg	15 kg
40BE-GR	12,5 kg	15,5 kg

Dimensiones | Dimensions
Dimensions | Abmessungen

Largo Length Longueur Länge	225 cm
Ancho Width Largeur Breite	21 cm
Alto Height Hauteur Höhe	33 cm

>40L



Colector solar 40L de aluminio

40L aluminium solar collector

Capteur solaire en aluminium de 40L

40L Sonnenkollektor aus Aluminium



Frontal de acero galvanizado en color naranja con un ancho de 70 mm

Front in orange galvanised steel with a width of 70 mm

Panneau frontal en acier galvanisé orange d'une largeur de 70 mm

Front aus verzinktem Stahl in Orange mit einer Breite von 70 mm



Mandos con diseño en cruz para agua fría y caliente

Handles with cross design for cold and hot water

Robinets mélangeurs en croix pour l'eau chaude et l'eau froide

Armatur für Warm- und Kaltwassersteuerung mit Kreuzdesign



Rociador de 200 x 200 mm

200 x 200 mm shower head

Pommeau de douche de 200 x 200 mm

Duschkopf 200 x 200 mm



Entrada de agua de 1/2" macho

1/2" water inlet (male)

Prise d'eau 1/2" mâle

Wasseranschluss: 1/2 Zoll Außengewinde



40NA-GR

40NA




Grifo accesorio/lavapiés disponible para el modelo 40NA-GR

Accessory tap/footbath available for model 40NA-GR

Robinet accessoire/rince-pieds disponible pour le modèle 40NA-GR

Zubehör Armatur/Fußdusche für das Modell 40NA-GR erhältlich



Brazo de rociador de latón cromado (178 mm)

Chrome brass shower head arm (178 mm)

Bras de douche en laiton chromé (178 mm)

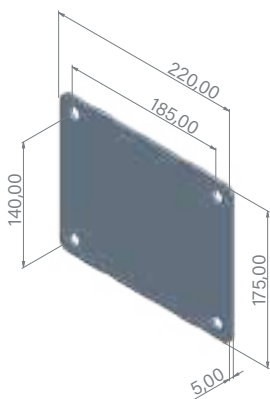
Brausearm aus verchromtem Messing (178 mm)



Keep you outside



Dimensiones | Dimensions
Dimensions | Abmessungen (mm)



Embalaje | Packaging
Emballage | Verpackung

Peso | Weight
Poids | Gewicht

	Neto Net Net Netto	Bruto Gross Brut Brutto
40NA	12 kg	15 kg
40NA-GR	12,5 kg	15,5 kg

Dimensiones | Dimensions
Dimensions | Abmessungen

Largo Length Longueur Länge	225 cm
Ancho Width Largeur Breite	21 cm
Alto Height Hauteur Höhe	33 cm

>40L



Colector solar 40L de aluminio

40L aluminium solar collector

Capteur solaire en aluminium de 40L

40L Sonnenkollektor aus Aluminium



Frontal de acero galvanizado en color aguamarina con un ancho de 70 mm

Front in aquamarine galvanised steel with a width of 70 mm

Panneau frontal en acier galvanisé aquamarine d'une largeur de 70 mm

Front aus verzinktem Stahl in Aquamarin mit einer Breite von 70 mm



Mandos con diseño en cruz para agua fría y caliente

Handles with cross design for cold and hot water

Robinets mélangeurs en croix pour l'eau chaude et l'eau froide

Armatur für Warm- und Kaltwassersteuerung mit Kreuzdesign



Rociador de 200 x 200 mm

200 x 200 mm shower head

Pommeau de douche de 200 x 200 mm

Duschkopf 200 x 200 mm



Entrada de agua de 1/2" macho

1/2" water inlet (male)

Prise d'eau 1/2" mâle

Wasseranschluss: 1/2 Zoll Außengewinde



40AM-GR

40AM




Grifo accesorio/lavapiés disponible para el modelo 40AM-GR

Accessory tap/footbath available for model 40AM-GR

Robinet accessoire/rince-pieds disponible pour le modèle 40AM-GR

Zubehör Armatur/Fußdusche für das Modell 40AM-GR erhältlich



Brazo de rociador de latón cromado (178 mm)

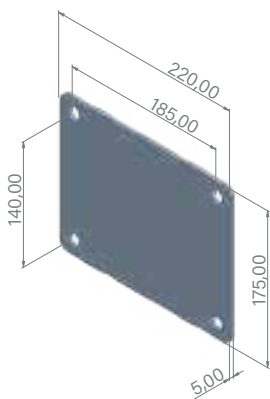
Chrome brass shower head arm (178 mm)

Bras de douche en laiton chromé (178 mm)

Brausearm aus verchromtem Messing (178 mm)



Dimensiones | Dimensions
Dimensions | Abmessungen (mm)



Embalaje | Packaging
Emballage | Verpackung

Peso | Weight
Poids | Gewicht

	Neto Net Net Netto	Bruto Gross Brut Brutto
40AM	12 kg	15 kg
40AM-GR	12,5 kg	15,5 kg

Dimensiones | Dimensions
Dimensions | Abmessungen

Largo Length Longueur Länge	225 cm
Ancho Width Largeur Breite	21 cm
Alto Height Hauteur Höhe	33 cm

>40L



Colector solar 40L de aluminio

40L aluminium solar collector

Capteur solaire en aluminium de 40L

40L Sonnenkollektor aus Aluminium



Frontal de acero galvanizado en color rosa con un ancho de 70 mm

Front in pink galvanised steel with a width of 70 mm

Panneau frontal en acier galvanisé rose d'une largeur de 70 mm

Front aus verzinktem Stahl in Rosa mit einer Breite von 70 mm



Mandos con diseño en cruz para agua fría y caliente

Handles with cross design for cold and hot water

Robinets mélangeurs en croix pour l'eau chaude et l'eau froide

Armatür für Warm- und Kaltwassersteuerung mit Kreuzdesign



Rociador de 200 x 200 mm

200 x 200 mm shower head

Pommeau de douche de 200 x 200 mm

Duschkopf 200 x 200 mm



Entrada de agua de 1/2" macho

1/2" water inlet (male)

Prise d'eau 1/2" mâle

Wasseranschluss: 1/2 Zoll Außengewinde



40RO-GR

40RO



Grifo accesorio/lavapiés disponible para el modelo 40RO-GR

Accessory tap/footbath available for model 40RO-GR

Robinet accessoire/rince-pieds disponible pour le modèle 40RO-GR

Zubehör Armatur/Fußdusche für das Modell 40RO-GR erhältlich



Braço de rociador de latón cromado (178 mm)

Chrome brass shower head arm (178 mm)

Bras de douche en laiton chromé (178 mm)

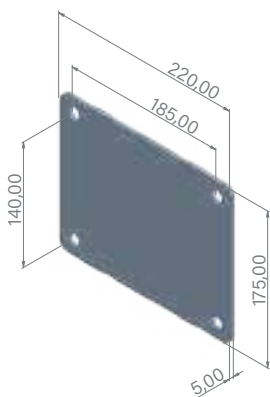
Brausearm aus verchromtem Messing (178 mm)



Make things simple



Dimensiones | Dimensions
Dimensions | Abmessungen (mm)



Embalaje | Packaging
Emballage | Verpackung

Peso | Weight
Poids | Gewicht

	Neto Net Net Netto	Bruto Gross Brut Brutto
40RO	12 kg	15 kg
40RO-GR	12,5 kg	15,5 kg

Dimensiones | Dimensions
Dimensions | Abmessungen

Largo Length Longueur Länge	225 cm
Ancho Width Largeur Breite	21 cm
Alto Height Hauteur Höhe	33 cm

>40L



Colector solar 40L de aluminio

40L aluminium solar collector

Capteur solaire en aluminium de 40L

40L Sonnenkollektor aus Aluminium



Frontal de acero galvanizado en color marrón con un ancho de 70 mm

Front in brown galvanised steel with a width of 70 mm

Panneau frontal en acier galvanisé marron d'une largeur de 70 mm

Front aus verzinktem Stahl in Braun mit einer Breite von 70 mm



Mandos con diseño en cruz para agua fría y caliente

Handles with cross design for cold and hot water

Robinets mélangeurs en croix pour l'eau chaude et l'eau froide

Armatur für Warm- und Kaltwassersteuerung mit Kreuzdesign



Rociador de 200 x 200 mm

200 x 200 mm shower head

Pommeau de douche de 200 x 200 mm

Duschkopf 200 x 200 mm



Entrada de agua de 1/2" macho

1/2" water inlet (male)


Prise d'eau 1/2" mâle

Wasseranschluss: 1/2 Zoll Außengewinde



40RU-GR

40RU



Grifo accesorio/lavapiés disponible para el modelo 40RU-GR

Accessory tap/footbath available for model 40RU-GR

Robinet accessoire/rince-pieds disponible pour le modèle 40RU-GR

Zubehör Armatur/Fußdusche für das Modell 40RU-GR erhältlich



Brazo de rociador de latón cromado (178 mm)

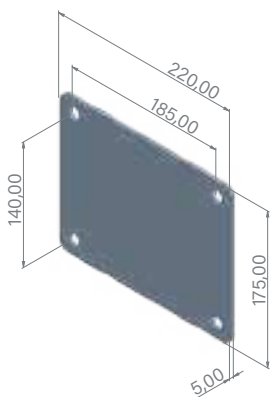
Chrome brass shower head arm (178 mm)

Bras de douche en laiton chromé (178 mm)

Brausearm aus verchromtem Messing (178 mm)



Dimensiones | Dimensions
Dimensions | Abmessungen (mm)



Embalaje | Packaging
Emballage | Verpackung

Peso | Weight
Poids | Gewicht

	Neto Net Net Netto	Bruto Gross Brut Brutto
40RU	12 kg	15 kg
40RU-GR	12,5 kg	15,5 kg

Dimensiones | Dimensions
Dimensions | Abmessungen

Largo Length Longueur Länge	225 cm
Ancho Width Largeur Breite	21 cm
Alto Height Hauteur Höhe	33 cm

>40L



Colector solar 40L de aluminio

40L aluminium solar collector

Capteur solaire en aluminium de 40L

40L Sonnenkollektor aus Aluminium



Frontal de acero galvanizado en color gris antracita con un ancho de 70 mm

Front in anthracite grey galvanised steel with a width of 70 mm

Panneau frontal en acier galvanisé, gris anthracite, d'une largeur de 70 mm

Front aus verzinktem Stahl in Anthrazitgrau mit einer Breite von 70 mm



Mandos con diseño en cruz para agua fría y caliente

Handles with cross design for cold and hot water

Robinets mélangeurs en croix pour l'eau chaude et l'eau froide

Armatur für Warm- und Kaltwassersteuerung mit Kreuzdesign



Rociador de 200 x 200 mm

200 x 200 mm shower head

Pommeau de douche de 200 x 200 mm

Duschkopf 200 x 200 mm



Entrada de agua de 1/2" macho

1/2" water inlet (male)

Prise d'eau 1/2" mâle

Wasseranschluss: 1/2 Zoll Außengewinde



40AN-GR

40AN



Grifo accesorio/lavapiés disponible para el modelo 40AN-GR

Accessory tap/footbath available for model 40AN-GR

Robinet accessoire/rince-pieds disponible pour le modèle 40AN-GR

Zubehör Armatur/Fußdusche für das Modell 40AN-GR erhältlich



Brazeo de rociador de latón cromado (178 mm)

Chrome brass shower head arm (178 mm)

Bras de douche en laiton chromé (178 mm)

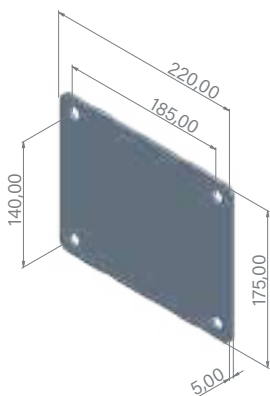
Brausearm aus verchromtem Messing (178 mm)



Inspired creating



Dimensiones | Dimensions
Dimensions | Abmessungen (mm)



Embalaje | Packaging
Emballage | Verpackung

Peso | Weight
Poids | Gewicht

	Neto Net Net Netto	Bruto Gross Brut Brutto
40AN	12 kg	15 kg
40AN-GR	12,5 kg	15,5 kg

Dimensiones | Dimensions
Dimensions | Abmessungen

Largo Length Longueur Länge	225 cm
Ancho Width Largeur Breite	21 cm
Alto Height Hauteur Höhe	33 cm

>40L



Colector solar 40L de aluminio

40L aluminium solar collector

Capteur solaire en aluminium de 40L

40L Sonnenkollektor aus Aluminium



Frontal de acero inoxidable AISI 304 con un ancho de 70 mm

Front in AISI 304 stainless steel with a width of 70 mm

Panneau frontal en acier inoxydable AISI 304 d'une largeur de 70 mm

Front aus Edelstahl AISI 304 mit einer Breite von 70 mm



Mandos con diseño en cruz para agua fría y caliente

Handles with cross design for cold and hot water

Robinets mélangeurs en croix pour l'eau chaude et l'eau froide

Armatur für Warm- und Kaltwassersteuerung mit Kreuzdesign



Rociador de 200 x 200 mm

200 x 200 mm shower head

Pommeau de douche de 200 x 200 mm

Duschkopf 200 x 200 mm



Entrada de agua de 1/2" macho

1/2" water inlet (male)

Prise d'eau 1/2" mâle

Wasseranschluss: 1/2 Zoll Außengewinde



40IN-GR

40IN




Grifo accesorio/lavapiés disponible para el modelo 40IN-GR

Accessory tap/footbath available for model 40IN-GR

Robinet accessoire/rince-pieds disponible pour le modèle 40IN-GR

Zubehör Armatur/Fußdusche für das Modell 40IN-GR erhältlich



Brazo de rociador de latón cromado (178 mm)

Chrome brass shower head arm (178 mm)

Bras de douche en laiton chromé (178 mm)

Brausearm aus verchromtem Messing (178 mm)



***Disponibilidad de frontal de acero inoxidable AISI 316**

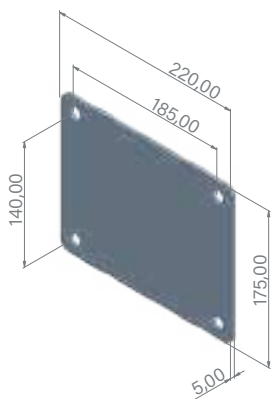
*Front available in AISI 316 stainless steel

***Disponibilité d'un panneau frontal en acier inoxydable AISI 316**

*Front aus Edelstahl AISI 316 erhältlich



Dimensiones | Dimensions
Dimensions | Abmessungen (mm)



Embalaje | Packaging
Emballage | Verpackung


Peso | Weight
Poids | Gewicht

	Neto Net Net Netto	Bruto Gross Brut Brutto
40IN	12 kg	15 kg
40IN-GR	12,5 kg	15,5 kg

Dimensiones | Dimensions
Dimensions | Abmessungen

Largo Length Longueur Länge	225 cm
Ancho Width Largeur Breite	21 cm
Alto Height Hauteur Höhe	33 cm





Cross

› Cross



Colector solar 40L de aluminio

40L aluminium solar collector

Capteur solaire en aluminium de 40L

40L Sonnenkollektor aus Aluminium



Frontal de acero galvanizado en color blanco con un ancho de 112 mm

Front in white galvanised steel with a width of 112 mm

Panneau frontal en acier galvanisé blanc d'une largeur de 112 mm

Front aus verzinktem Stahl in Weiß mit einer Breite von 112 mm



Mandos con diseño en cruz para agua fría y caliente

Handles with cross design for cold and hot water

Robinets mélangeurs en croix pour l'eau chaude et l'eau froide

Armatur für Warm- und Kaltwassersteuerung mit Kreuzdesign



Rociador de Ø200 mm

Ø200 mm shower head

Pommeau de douche de Ø200 mm

Duschkopf Ø200 mm



Entrada de agua de ½" hembra

½" water inlet (female)

Prise d'eau ½" femelle

Wasseranschluss ½ Zoll Innengewinde



40CBL-GR


40CBL



Grifo accesorio/lavapiés disponible para el modelo 40CBL-GR

Accessory tap/footbath available for model 40CBL-GR

Robinet accessoire/rince-pieds disponible pour le modèle 40CBL-GR
Zubehör Armatur/Fußdusche für das Modell 40CBL-GR erhältlich



Brazo de rociador de latón cromado (178 mm)

Chrome brass shower head arm (178 mm)

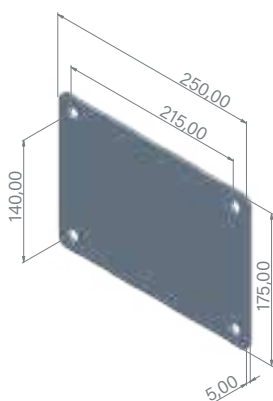
Bras de douche en laiton chromé (178 mm)

Brausearm aus verchromtem Messing (178 mm)

Showers like never before



Dimensiones | Dimensions
Dimensions | Abmessungen (mm)



Embalaje | Packaging
Emballage | Verpackung

Peso | Weight
Poids | Gewicht

	Neto Net Net Netto	Bruto Gross Brut Brutto
40CBL	13 kg	16 kg
40CBL-GR	15 kg	18 kg

Dimensiones | Dimensions
Dimensions | Abmessungen

Largo Length Longueur Länge	225 cm
Ancho Width Largeur Breite	21 cm
Alto Height Hauteur Höhe	33 cm

› Cross



Colector solar 40L de aluminio

40L aluminium solar collector

Capteur solaire en aluminium de 40L

40L Sonnenkollektor aus Aluminium



Frontal de acero galvanizado en color beige con un ancho de 112 mm

Front in beige galvanised steel with a width of 112 mm

Panneau frontal en acier galvanisé beige d'une largeur de 112 mm

Front aus verzinktem Stahl in Beige mit einer Breite von 112 mm



Mandos con diseño en cruz para agua fría y caliente

Handles with cross design for cold and hot water

Robinets mélangeurs en croix pour l'eau chaude et l'eau froide

Armatur für Warm- und Kaltwassersteuerung mit Kreuzdesign



Rociador de Ø200 mm

Ø200 mm shower head

Pommeau de douche de Ø200 mm

Duschkopf Ø200 mm



Entrada de agua de ½" hembra

½" water inlet (female)

Prise d'eau ½" femelle

Wasseranschluss ½ Zoll Innengewinde



40CBE-GR

40CBE



Grifo accesorio/lavapiés disponible para el modelo 40CBE-GR

Accessory tap/footbath available for model 40CBE-GR

Robinet accessoire/rince-pieds disponible pour le modèle 40CBE-GR

Zubehör Armatur/Fußdusche für das Modell 40CBE-GR erhältlich



Brazeo de rociador de latón cromado (178 mm)

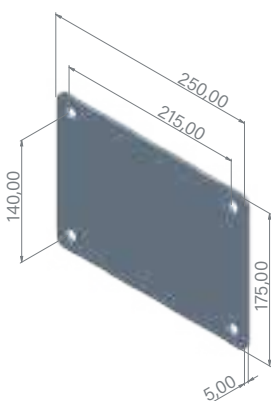
Chrome brass shower head arm (178 mm)

Bras de douche en laiton chromé (178 mm)

Brausearm aus verchromtem Messing (178 mm)



Dimensiones | Dimensions
Dimensions | Abmessungen (mm)



Embalaje | Packaging
Emballage | Verpackung

Peso | Weight
Poids | Gewicht

	Neto Net Net Netto	Bruto Gross Brut Brutto
40CBE	13 kg	16 kg
40CBE-GR	15 kg	18 kg

Dimensiones | Dimensions
Dimensions | Abmessungen

Largo Length Longueur Länge	225 cm
Ancho Width Largeur Breite	21 cm
Alto Height Hauteur Höhe	33 cm

› Cross



Colector solar 40L de aluminio

40L aluminium solar collector

Capteur solaire en aluminium de 40L

40L Sonnenkollektor aus Aluminium



Frontal de acero galvanizado en color naranja con un ancho de 112 mm

Front in orange galvanised steel with a width of 112 mm

Panneau frontal en acier galvanisé orange d'une largeur de 112 mm

Front aus verzinktem Stahl in Orange mit einer Breite von 112 mm



Mandos con diseño en cruz para agua fría y caliente

Handles with cross design for cold and hot water

Robinets mélangeurs en croix pour l'eau chaude et l'eau froide

Armatur für Warm- und Kaltwassersteuerung mit Kreuzdesign



Rociador de Ø200 mm

Ø200 mm shower head

Pommeau de douche de Ø200 mm

Duschkopf Ø200 mm



Entrada de agua de ½" hembra

½" water inlet (female)

Prise d'eau ½" femelle

Wasseranschluss ½ Zoll Innengewinde



40CNA-GR

40CNA




Grifo accesorio/lavapiés disponible para el modelo 40CNA-GR

Accessory tap/footbath available for model 40CNA-GR

Robinet accessoire/rince-pieds disponible pour le modèle 40CNA-GR

Zubehör Armatur/Fußdusche für das Modell 40CNA-GR erhältlich



Brazo de rociador de latón cromado (178 mm)

Chrome brass shower head arm (178 mm)

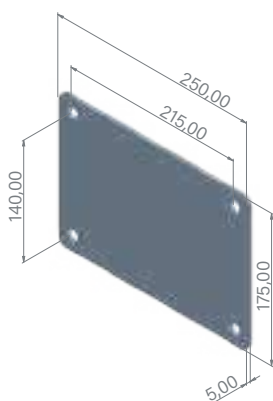
Bras de douche en laiton chromé (178 mm)

Brausearm aus verchromtem Messing (178 mm)

Hang outside



Dimensiones | Dimensions
Dimensions | Abmessungen (mm)



Embalaje | Packaging
Emballage | Verpackung

Peso | Weight
Poids | Gewicht

	Neto Net Net Netto	Bruto Gross Brut Brutto
40CNA	13 kg	16 kg
40CNA-GR	15 kg	18 kg

Dimensiones | Dimensions
Dimensions | Abmessungen

Largo Length Longueur Länge	225 cm
Ancho Width Largeur Breite	21 cm
Alto Height Hauteur Höhe	33 cm

› Cross



Colector solar 40L de aluminio

40L aluminium solar collector

Capteur solaire en aluminium de 40L

40L Sonnenkollektor aus Aluminium



Frontal de acero galvanizado en color aguamarina con un ancho de 112 mm

Front in aquamarine galvanised steel with a width of 112 mm

Panneau frontal en acier galvanisé aquamarine d'une largeur de 112 mm

Front aus verzinktem Stahl in Aquamarin mit einer Breite von 112 mm



Mandos con diseño en cruz para agua fría y caliente

Handles with cross design for cold and hot water

Robinets mélangeurs en croix pour l'eau chaude et l'eau froide

Armatur für Warm- und Kaltwassersteuerung mit Kreuzdesign



Rociador de Ø200 mm

Ø200 mm shower head

Pommeau de douche de Ø200 mm

Duschkopf Ø200 mm



Entrada de agua de ½" hembra

½" water inlet (female)

Prise d'eau ½" femelle

Wasseranschluss ½ Zoll Innengewinde



40CAM-GR

40CAM



Grifo accesorio/lavapiés disponible para el modelo 40CAM-GR

Accessory tap/footbath available for model 40CAM-GR

Robinet accessoire/rince-pieds disponible pour le modèle 40CAM-GR

Zubehör Armatur/Fußdusche für das Modell 40CAM-GR erhältlich




Brazo de rociador de latón cromado (178 mm)

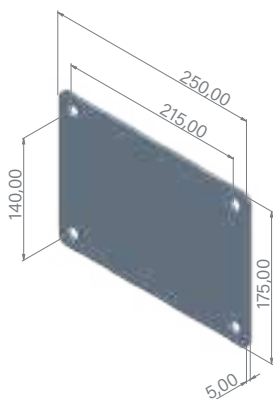
Chrome brass shower head arm (178 mm)

Bras de douche en laiton chromé (178 mm)

Brausearm aus verchromtem Messing (178 mm)



Dimensiones | Dimensions
Dimensions | Abmessungen (mm)



Embalaje | Packaging
Emballage | Verpackung

Peso | Weight
Poids | Gewicht

	Neto Net Net Netto	Bruto Gross Brut Brutto
40CAM	13 kg	16 kg
40CAM-GR	15 kg	18 kg

Dimensiones | Dimensions
Dimensions | Abmessungen

Largo Length Longueur Länge	225 cm
Ancho Width Largeur Breite	21 cm
Alto Height Hauteur Höhe	33 cm

› Cross



Colector solar 40L de aluminio

40L aluminium solar collector

Capteur solaire en aluminium de 40L

40L Sonnenkollektor aus Aluminium



Frontal de acero galvanizado en color rosa con un ancho de 112 mm

Front in pink galvanised steel with a width of 112 mm

Panneau frontal en acier galvanisé rose d'une largeur de 112 mm

Front aus verzinktem Stahl in Rosa mit einer Breite von 112 mm



Mandos con diseño en cruz para agua fría y caliente

Handles with cross design for cold and hot water

Robinets mélangeurs en croix pour l'eau chaude et l'eau froide

Armatur für Warm- und Kaltwassersteuerung mit Kreuzdesign



Rociador de Ø200 mm

Ø200 mm shower head

Pommeau de douche de Ø200 mm

Duschkopf Ø200 mm



Entrada de agua de ½" hembra

½" water inlet (female)

Prise d'eau ½" femelle

Wasseranschluss ½ Zoll Innengewinde



40CRO-GR


40CRO



Grifo accesorio/lavapiés disponible para el modelo 40CRO-GR

Accessory tap/footbath available for model 40CRO-GR

Robinet accessoire/rince-pieds disponible pour le modèle 40CRO-GR
Zubehör Armatur/Fußdusche für das Modell 40CRO-GR erhältlich



Brazo de rociador de latón cromado (178 mm)

Chrome brass shower head arm (178 mm)

Bras de douche en laiton chromé (178 mm)

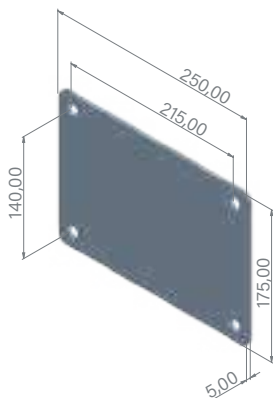
Brausearm aus verchromtem Messing (178 mm)



Keep it unique



Dimensiones | Dimensions
Dimensions | Abmessungen (mm)



Embalaje | Packaging
Emballage | Verpackung

Peso | Weight
Poids | Gewicht

	Neto Net Net Netto	Bruto Gross Brut Brutto
40CRO	13 kg	16 kg
40CRO-GR	15 kg	18 kg

Dimensiones | Dimensions
Dimensions | Abmessungen

Largo Length Longueur Länge	225 cm
Ancho Width Largeur Breite	21 cm
Alto Height Hauteur Höhe	33 cm

› Cross



Colector solar 40L de aluminio

40L aluminium solar collector

Capteur solaire en aluminium de 40L

40L Sonnenkollektor aus Aluminium



Frontal de acero galvanizado en color marrón con un ancho de 112 mm

Front in brown galvanised steel with a width of 112 mm

Panneau frontal en acier galvanisé marron d'une largeur de 112 mm

Front aus verzinktem Stahl in Braun mit einer Breite von 112 mm



Mandos con diseño en cruz para agua fría y caliente

Handles with cross design for cold and hot water

Robinets mélangeurs en croix pour l'eau chaude et l'eau froide

Armatur für Warm- und Kaltwassersteuerung mit Kreuzdesign



Rociador de Ø200 mm

Ø200 mm shower head

Pommeau de douche de Ø200 mm

Duschkopf Ø200 mm



Entrada de agua de ½" hembra

½" water inlet (female)

Prise d'eau ½" femelle

Wasseranschluss ½ Zoll Innengewinde



40CRU-GR

40CRU



Grifo accesorio/lavapiés disponible para el modelo 40CRU-GR

Accessory tap/footbath available for model 40CRU-GR

Robinet accessoire/rince-pieds disponible pour le modèle 40CRU-GR

Zubehör Armatur/Fußdusche für das Modell 40CRU-GR erhältlich



Braço de rociador de latón cromado (178 mm)

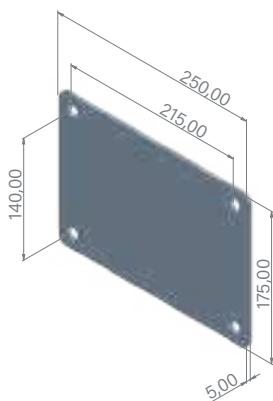
Chrome brass shower head arm (178 mm)

Bras de douche en laiton chromé (178 mm)

Brausearm aus verchromtem Messing (178 mm)



Dimensiones | Dimensions
Dimensions | Abmessungen (mm)



Embalaje | Packaging
Emballage | Verpackung

Peso | Weight
Poids | Gewicht

	Neto Net Net Netto	Bruto Gross Brut Brutto
40CRU	13 kg	16 kg
40CRU-GR	15 kg	18 kg

Dimensiones | Dimensions
Dimensions | Abmessungen

Largo Length Longueur Länge	225 cm
Ancho Width Largeur Breite	21 cm
Alto Height Hauteur Höhe	33 cm

› Cross



Colector solar 40L de aluminio

40L aluminium solar collector

Capteur solaire en aluminium de 40L

40L Sonnenkollektor aus Aluminium



Frontal de acero inoxidable AISI 304 con un ancho de 112 mm

Front in AISI 304 stainless steel with a width of 112 mm

Panneau frontal en acier inoxydable AISI 304 d'une largeur de 112 mm

Front aus Edelstahl AISI 304 mit einer Breite von 112 mm



Mandos con diseño en cruz para agua fría y caliente

Handles with cross design for cold and hot water

Robinets mélangeurs en croix pour l'eau chaude et l'eau froide

Armatur für Warm- und Kaltwassersteuerung mit Kreuzdesign



Rociador de Ø200 mm

Ø200 mm shower head

Pommeau de douche de Ø200 mm

Duschkopf Ø200 mm



Entrada de agua de 1/2" hembra

1/2" water inlet (female)

Prise d'eau 1/2" femelle

Wasseranschluss 1/2 Zoll Innengewinde



40CIN-GR

40CIN



Grifo accesorio/lavapiés disponible para el modelo 40CIN-GR

Accessory tap/footbath available for model 40CIN-GR

Robinet accessoire/rince-pieds disponible pour le modèle 40CIN-GR
Zubehör Armatur/Fußdusche für das Modell 40CIN-GR erhältlich



Brazo de rociador de latón cromado (178 mm)

Chrome brass shower head arm (178 mm)

Bras de douche en laiton chromé (178 mm)

Brausearm aus verchromtem Messing (178 mm)



*Disponibilidad de frontal de acero inoxidable AISI 316

*Front available in AISI 316 stainless steel

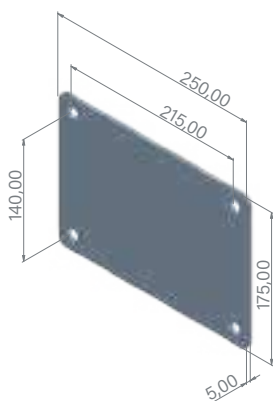
*Disponibilité d'un panneau frontal en acier inoxydable AISI 316

*Front aus Edelstahl AISI 316 erhältlich

Modern and fresh



Dimensiones | Dimensions
Dimensions | Abmessungen (mm)



Embalaje | Packaging
Emballage | Verpackung

Peso | Weight
Poids | Gewicht

	Neto Net Net Netto	Bruto Gross Brut Brutto
40CIN	13 kg	16 kg
40CIN-GR	15 kg	18 kg

Dimensiones | Dimensions
Dimensions | Abmessungen

Largo Length Longueur Länge	225 cm
Ancho Width Largeur Breite	21 cm
Alto Height Hauteur Höhe	33 cm





Ultramarine

› Ultramarine



Colector solar 40L de aluminio

40L aluminium solar collector

Captteur solaire en aluminium de 40L

40L Sonnenkollektor aus Aluminium



Frontal de acero galvanizado en color azul ultramarino con un ancho de 112 mm

Front in ultramarine galvanised steel with a width of 112 mm

Panneau frontal en acier galvanisé ultramarine d'une largeur de 112 mm

Front aus verzinktem Stahl in Ultramarine mit einer Breite von 112 mm



Mandos con diseño en cruz y distintivo para agua fría y caliente

Handles with distinctive cross design for cold and hot water

Robinets mélangeurs en croix et différents pour l'eau chaude et l'eau froide

Armatur für Warm- und Kaltwassersteuerung mit Kreuzdesign und für Kalt und Warm unterschiedlich



Rociador de Ø150 mm

Ø150 mm shower head

Pommeau de douche de Ø150 mm

Duschkopf Ø150 mm



Entrada de agua de ½" hembra

½" water inlet (female)


Prise d'eau ½" femelle

Wasseranschluss ½ Zoll Innengewinde



40ULTM-GR

40ULTM





Grifo accesorio/lavapiés disponible para el modelo 40ULTM-GR

Accessory tap/footbath available for model 40ULTM-GR

Robinet accessoire/rince-pieds disponible pour le modèle 40ULTM-GR

Zubehör Armatur/Fußdusche für das Modell 40ULTM-GR erhältlich



Brazo de rociador de latón cromado (178 mm)

Chrome brass shower head arm (178 mm)

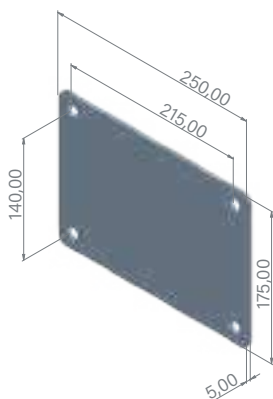
Bras de douche en laiton chromé (178 mm)

Brausearm aus verchromtem Messing (178 mm)

*The best partner
at the poolside*



Dimensiones | Dimensions
Dimensions | Abmessungen (mm)



Embalaje | Packaging
Emballage | Verpackung

Peso | Weight
Poids | Gewicht

	Neto Net Net Netto	Bruto Gross Brut Brutto
40ULTM	13 kg	16 kg
40ULTM-GR	15 kg	18 kg

Dimensiones | Dimensions
Dimensions | Abmessungen

Largo Length Longueur Länge	225 cm
Ancho Width Largeur Breite	21 cm
Alto Height Hauteur Höhe	33 cm



Square

› Square



Colector solar 40L de aluminio

40L aluminium solar collector

Capteur solaire en aluminium de 40L

40L Sonnenkollektor aus Aluminium



Frontal de acero galvanizado en color blanco con un ancho de 112 mm

Front in white galvanised steel with a width of 112 mm

Panneau frontal en acier galvanisé blanc d'une largeur de 112 mm

Front aus verzinktem Stahl in Weiß mit einer Breite von 112 mm



Monomando con diseño cuadrado de latón cromado

Mixer tap with square chrome brass design

Mitigeur monocommande en laiton chromé au design carré

Quadratischer Einhebelmischer aus verchromtem Messing



Rociador de 200 x 200 mm

200 x 200 mm shower head

Pommeau de douche de 200 x 200 mm

Duschkopf 200 x 200 mm



Entrada de agua de 1/2" hembra

1/2" water inlet (female)

Prise d'eau 1/2" femelle

Wasseranschluss 1/2 Zoll Innengewinde



40SBL-GR

40SBL



Grifo accesorio/lavapiés disponible para el modelo 40SBL-GR

Accessory tap/footbath available for model 40SBL-GR

Robinet accessoire/rince-pieds disponible pour le modèle 40SBL-GR
Zubehör Armatur/Fußdusche für das Modell 40SBL-GR erhältlich



Brazo de rociador de latón cromado (178 mm)

Chrome brass shower head arm (178 mm)

Bras de douche en laiton chromé (178 mm)

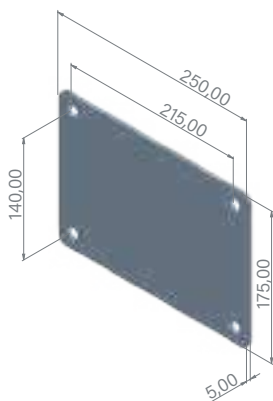
Brausearm aus verchromtem Messing (178 mm)



Feeling outdoors



Dimensiones | Dimensions
Dimensions | Abmessungen (mm)



Embalaje | Packaging
Emballage | Verpackung

Peso | Weight
Poids | Gewicht

	Neto Net Net Netto	Bruto Gross Brut Brutto
40SBL	15 kg	18 kg
40SBL-GR	15,5 kg	18,5 kg

Dimensiones | Dimensions
Dimensions | Abmessungen

Largo Length Longueur Länge	225 cm
Ancho Width Largeur Breite	21 cm
Alto Height Hauteur Höhe	33 cm

› Square



Colector solar 40L de aluminio

40L aluminium solar collector

Capteur solaire en aluminium de 40L

40L Sonnenkollektor aus Aluminium



Frontal de acero galvanizado en color beige con un ancho de 112 mm

Front in beige galvanised steel with a width of 112 mm

Panneau frontal en acier galvanisé beige d'une largeur de 112 mm

Front aus verzinktem Stahl in Beige mit einer Breite von 112 mm



Monomando con diseño cuadrado de latón cromado

Mixer tap with square chrome brass design

Mitigeur monocommande en laiton chromé au design carré

Quadratischer Einhebelmischer aus verchromtem Messing



Rociador de 200 x 200 mm

200 x 200 mm shower head

Pommeau de douche de 200 x 200 mm

Duschkopf 200 x 200 mm



Entrada de agua de 1/2" hembra

1/2" water inlet (female)

Prise d'eau 1/2" femelle

Wasseranschluss 1/2 Zoll Innengewinde



40SBE-GR

40SBE



Grifo accesorio/lavapiés disponible para el modelo 40SBE-GR

Accessory tap/footbath available for model 40SBE-GR

Robinet accessoire/rince-pieds disponible pour le modèle 40SBE-GR
Zubehör Armatur/Fußdusche für das Modell 40SBE-GR erhältlich



Brazo de rociador de latón cromado (178 mm)

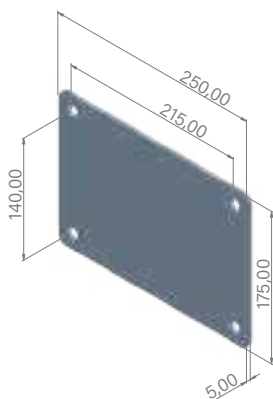
Chrome brass shower head arm (178 mm)

Bras de douche en laiton chromé (178 mm)

Brausearm aus verchromtem Messing (178 mm)



Dimensiones | Dimensions
Dimensions | Abmessungen (mm)



Embalaje | Packaging
Emballage | Verpackung

Peso | Weight
Poids | Gewicht

	Neto Net Net Netto	Bruto Gross Brut Brutto
40SBE	15 kg	18 kg
40SBE-GR	15,5 kg	18,5 kg

Dimensiones | Dimensions
Dimensions | Abmessungen

Largo Length Longueur Länge	225 cm
Ancho Width Largeur Breite	21 cm
Alto Height Hauteur Höhe	33 cm

› Square



Colector solar 40L de aluminio

40L aluminium solar collector

Capteur solaire en aluminium de 40L

40L Sonnenkollektor aus Aluminium



Frontal de acero galvanizado en color marrón con un ancho de 112 mm

Front in brown galvanised steel with a width of 112 mm

Panneau frontal en acier galvanisé marron d'une largeur de 112 mm

Front aus verzinktem Stahl in Braun mit einer Breite von 112 mm



Monomando con diseño cuadrado de latón cromado

Mixer tap with square chrome brass design

Mitigeur monocommande en laiton chromé au design carré

Quadratischer Einhebelmischer aus verchromtem Messing



Rociador de 200 x 200 mm

200 x 200 mm shower head

Pommeau de douche de 200 x 200 mm

Duschkopf 200 x 200 mm



Entrada de agua de 1/2" hembra

1/2" water inlet (female)


Prise d'eau 1/2" femelle

Wasseranschluss 1/2 Zoll Innengewinde



40SRU-GR

40SRU



Grifo accesorio/lavapiés disponible para el modelo 40SRU-GR

Accessory tap/footbath available for model 40SRU-GR

Robinet accessoire/rince-pieds disponible pour le modèle 40SRU-GR
Zubehör Armatur/Fußdusche für das Modell 40SRU-GR erhältlich



Brazo de rociador de latón cromado (178 mm)

Chrome brass shower head arm (178 mm)

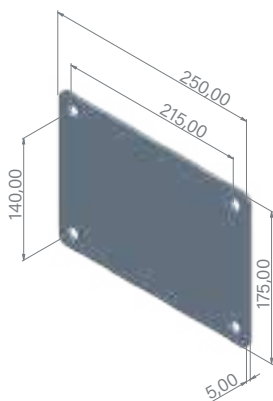
Bras de douche en laiton chromé (178 mm)

Brausearm aus verchromtem Messing (178 mm)

*Increase the value
of your home*



Dimensiones | Dimensions
Dimensions | Abmessungen (mm)



Embalaje | Packaging
Emballage | Verpackung

Peso | Weight
Poids | Gewicht

	Neto Net Net Netto	Bruto Gross Brut Brutto
40SRU	15 kg	18 kg
40SRU-GR	15,5 kg	18,5 kg

Dimensiones | Dimensions
Dimensions | Abmessungen

Largo Length Longueur Länge	225 cm
Ancho Width Largeur Breite	21 cm
Alto Height Hauteur Höhe	33 cm

› Square



Colector solar 40L de aluminio

40L aluminium solar collector

Capteur solaire en aluminium de 40L

40L Sonnenkollektor aus Aluminium



Frontal de acero galvanizado en color gris antracita con un ancho de 112 mm

Front in anthracite grey galvanised steel with a width of 112 mm

Panneau frontal en acier galvanisé gris anthracite d'une largeur de 112 mm

Front aus verzinktem Stahl in Anthrazitgrau mit einer Breite von 112 mm



Monomando con diseño cuadrado de latón cromado

Mixer tap with square chrome brass design

Mitigeur monocommande en laiton chromé au design carré

Quadratischer Einhebelmischer aus verchromtem Messing



Rociador de 200 x 200 mm

200 x 200 mm shower head

Pommeau de douche de 200 x 200 mm

Duschkopf 200 x 200 mm



Entrada de agua de 1/2" hembra

1/2" water inlet (female)

Prise d'eau 1/2" femelle

Wasseranschluss 1/2 Zoll Innengewinde



40SAN-GR


40SAN



Grifo accesorio/lavapiés disponible para el modelo 40SAN-GR

Accessory tap/footbath available for model 40SAN-GR

Robinet accessoire/rince-pieds disponible pour le modèle 40SAN-GR
Zubehör Armatur/Fußdusche für das Modell 40SAN-GR erhältlich



Brazo de rociador de latón cromado (178 mm)

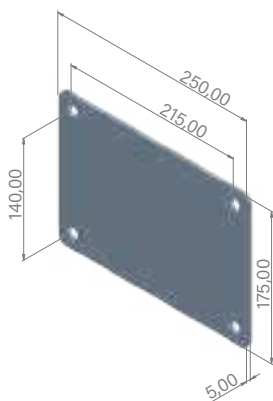
Chrome brass shower head arm (178 mm)

Bras de douche en laiton chromé (178 mm)

Brausearm aus verchromtem Messing (178 mm)



Dimensiones | Dimensions
Dimensions | Abmessungen (mm)



Embalaje | Packaging
Emballage | Verpackung

Peso | Weight
Poids | Gewicht

	Neto Net Net Netto	Bruto Gross Brut Brutto
40SAN	15 kg	18 kg
40SAN-GR	15,5 kg	18,5 kg

Dimensiones | Dimensions
Dimensions | Abmessungen

Largo Length Longueur Länge	225 cm
Ancho Width Largeur Breite	21 cm
Alto Height Hauteur Höhe	33 cm

› Square



Colector solar 40L de aluminio

40L aluminium solar collector

Capteur solaire en aluminium de 40L

40L Sonnenkollektor aus Aluminium



Frontal de acero galvanizado en color gris aluminio con un ancho de 112 mm

Front in aluminium grey galvanised steel with a width of 112 mm

Panneau frontal en acier galvanisé gris aluminium d'une largeur de 112 mm

Front aus verzinktem Stahl in Aluminiumgrau mit einer Breite von 112 mm



Monomando con diseño cuadrado de latón cromado

Mixer tap with square chrome brass design

Mitigeur monocommande en laiton chromé au design carré

Quadratischer Einhebelmischer aus verchromtem Messing



Rociador de 200 x 200 mm

200 x 200 mm shower head

Pommeau de douche de 200 x 200 mm

Duschkopf 200 x 200 mm



Entrada de agua de 1/2" hembra

1/2" water inlet (female)

Prise d'eau 1/2" femelle

Wasseranschluss 1/2 Zoll Innengewinde



40SAL-GR

40SAL



Grifo accesorio/lavapiés disponible para el modelo 40SAL-GR

Accessory tap/footbath available for model 40SAL-GR

Robinet accessoire/rince-pieds disponible pour le modèle 40SAL-GR
Zubehör Armatur/Fußdusche für das Modell 40SAL-GR erhältlich



Brazo de rociador de latón cromado (178 mm)

Chrome brass shower head arm (178 mm)

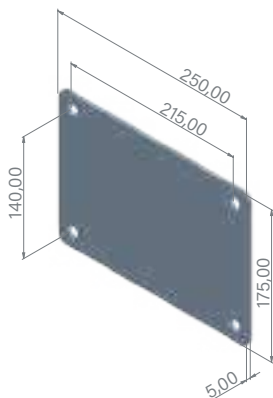
Bras de douche en laiton chromé (178 mm)

Brausearm aus verchromtem Messing (178 mm)

*Efficiency
in your garden*



Dimensiones | Dimensions
Dimensions | Abmessungen (mm)



Embalaje | Packaging
Emballage | Verpackung

Peso | Weight
Poids | Gewicht

	Neto Net Net Netto	Bruto Gross Brut Brutto
40SAL	15 kg	18 kg
40SAL-GR	15,5 kg	18,5 kg

Dimensiones | Dimensions
Dimensions | Abmessungen

Largo Length Longueur Länge	225 cm
Ancho Width Largeur Breite	21 cm
Alto Height Hauteur Höhe	33 cm

› Square



Colector solar 40L de aluminio

40L aluminium solar collector

Capteur solaire en aluminium de 40L

40L Sonnenkollektor aus Aluminium



Frontal de acero inoxidable AISI 304 con un ancho de 112 mm

Front in AISI 304 stainless steel with a width of 112 mm

Panneau frontal en acier inoxydable AISI 304 d'une largeur de 112 mm

Front aus Edelstahl AISI 304 mit einer Breite von 112 mm



Monomando con diseño cuadrado de latón cromado

Mixer tap with square chrome brass design

Mitigeur monocommande en laiton chromé au design carré

Quadratischer Einhebelmischer aus verchromtem Messing



Rociador de 200 x 200 mm

200 x 200 mm shower head

Pommeau de douche de 200 x 200 mm

Duschkopf 200 x 200 mm



Entrada de agua de 1/2" hembra

1/2" water inlet (female)

Prise d'eau 1/2" femelle

Wasseranschluss 1/2 Zoll Innengewinde



40SIN-GR

40SIN



Grifo accesorio/lavapiés disponible para el modelo 40SIN-GR

Accessory tap/footbath available for model 40SIN-GR

Robinet accessoire/rince-pieds disponible pour le modèle 40SIN-GR
Zubehör Armatur/Fußdusche für das Modell 40SIN-GR erhältlich



Brazo de rociador de latón cromado (178 mm)

Chrome brass shower head arm (178 mm)

Bras de douche en laiton chromé (178 mm)

Brausearm aus verchromtem Messing (178 mm)

***Disponibilidad de frontal de acero inoxidable AISI 316**

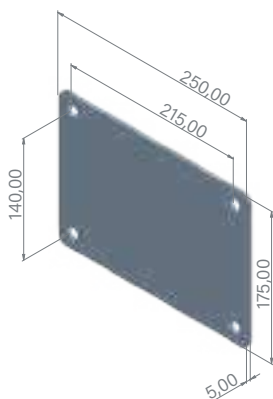
*Front available in AISI 316 stainless steel

***Disponibilité d'un panneau frontal en acier inoxydable AISI 316**

*Front aus Edelstahl AISI 316 erhältlich



Dimensiones | Dimensions
Dimensions | Abmessungen (mm)



Embalaje | Packaging
Emballage | Verpackung

Peso | Weight
Poids | Gewicht

	Neto Net Net Netto	Bruto Gross Brut Brutto
40SIN	15 kg	18 kg
40SIN-GR	15,5 kg	18,5 kg

Dimensiones | Dimensions
Dimensions | Abmessungen

Largo Length Longueur Länge	225 cm
Ancho Width Largeur Breite	21 cm
Alto Height Hauteur Höhe	33 cm

› Square



Colector solar 60L de aluminio

60L aluminium solar collector

Capteur solaire en aluminium de 60L

60L Sonnenkollektor aus Aluminium



Frontal de acero inoxidable AISI 304 con un ancho de 112 mm

Front in AISI 304 stainless steel with a width of 112 mm

Panneau frontal en acier inoxydable AISI 304 d'une largeur de 112 mm

Front aus Edelstahl AISI 304 mit einer Breite von 112 mm



Monomando con diseño cuadrado de latón cromado

Mixer tap with square chrome brass design

Mitigeur monocommande en laiton chromé au design carré

Quadratischer Einhebelmischer aus verchromtem Messing



Rociador de 200 x 200 mm

200 x 200 mm shower head

Pommeau de douche de 200 x 200 mm

Duschkopf 200 x 200 mm



Entrada de agua de 1/2" hembra

1/2" water inlet (female)

Prise d'eau 1/2" femelle

Wasseranschluss 1/2 Zoll Innengewinde



60SIN-GR

60SIN



Grifo accesorio/lavapiés disponible para el modelo 60SIN-GR

Accessory tap/footbath available for model 60SIN-GR

Robinet accessoire/rince-pieds disponible pour le modèle 60SIN-GR
Zubehör Armatur/Fußdusche für das Modell 60SIN-GR erhältlich



Brazo de rociador de latón cromado (178 mm)

Chrome brass shower head arm (178 mm)

Bras de douche en laiton chromé (178 mm)

Brausearm aus verchromtem Messing (178 mm)



*Disponibilidad de frontal de acero inoxidable AISI 316

*Front available in AISI 316 stainless steel

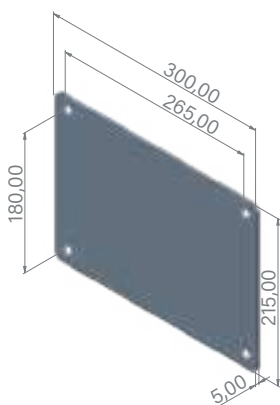
*Disponibilité d'un panneau frontal en acier inoxydable AISI 316

*Front aus Edelstahl AISI 316 erhältlich

Reconnect with nature



Dimensiones | Dimensions
Dimensions | Abmessungen (mm)



Embalaje | Packaging
Emballage | Verpackung

Peso | Weight
Poids | Gewicht

	Neto Net Net Netto	Bruto Gross Brut Brutto
60SIN	16,5 kg	20,5 kg
60SIN-GR	17 kg	21 kg

Dimensiones | Dimensions
Dimensions | Abmessungen

Largo Length Longueur Länge	225 cm
Ancho Width Largeur Breite	23 cm
Alto Height Hauteur Höhe	36,5 cm





Bold

› Bold



Colector solar 40L de aluminio

40L aluminium solar collector

Capteur solaire en aluminium de 40L

40L Sonnenkollektor aus Aluminium



Frontal de acero galvanizado en color negro con un ancho de 112 mm

Front in black galvanised steel with a width of 112 mm

Panneau frontal en acier galvanisé de couleur noire d'une largeur de 112 mm

Front aus verzinktem Stahl in Schwarz mit einer Breite von 112 mm



Monomando con diseño redondo de latón en color negro mate

Mixer tap with round matte black brass design

Mitigeur monocommande au design rond en laiton, de couleur noir mat

Runder Einhebelmischer aus mattschwarzem Messing



Rociador de Ø200 mm en color negro mate

Ø200 mm shower head in matte black

Pommeau de douche de Ø200 mm de couleur noir mat

Duschkopf Ø200 mm in Mattschwarz



Entrada de agua de ½" hembra

½" water inlet (female)

Prise d'eau ½" femelle

Wasseranschluss ½ Zoll Innengewinde



40BBLACK-GR

40BBLACK




Grifo accesorio/lavapiés disponible para el modelo 40BBLACK-GR

Accessory tap/footbath available for model 40BBLACK-GR

Robinet accessoire/rince-pieds disponible pour le modèle 40BBLACK-GR

Zubehör Armatur/Fußdusche für das Modell 40BBLACK-GR erhältlich



Brazo de rociador de latón en color negro mate (178 mm)

Matte black brass shower head arm (178 mm)

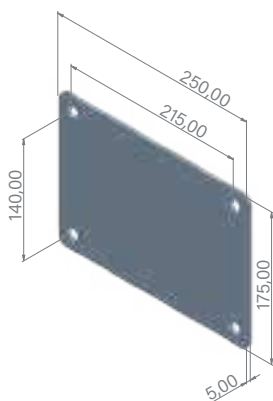
Bras de douche en laiton de couleur noir mat (178 mm)

Brausearm aus mattschwarzem Messing (178 mm)

Go bold at home



Dimensiones | Dimensions
Dimensions | Abmessungen (mm)



Embalaje | Packaging
Emballage | Verpackung

Peso | Weight
Poids | Gewicht

	Neto Net Net Netto	Bruto Gross Brut Brutto
40BBLACK	15 kg	18 kg
40BBLACK-GR	15,5 kg	18,5 kg

Dimensiones | Dimensions
Dimensions | Abmessungen

Largo Length Longueur Länge	225 cm
Ancho Width Largeur Breite	21 cm
Alto Height Hauteur Höhe	33 cm





Square Black Edition

› Square Black Edition



Colector solar 40L de aluminio

40L aluminium solar collector

Capteur solaire en aluminium de 40L

40L Sonnenkollektor aus Aluminium



Frontal de acero galvanizado en color negro con un ancho de 112 mm

Front in black galvanised steel with a width of 112 mm

Panneau frontal en acier galvanisé de couleur noire d'une largeur de 112 mm

Front aus verzinktem Stahl in Schwarz mit einer Breite von 112 mm



Monomando con diseño cuadrado de latón en color negro mate

Mixer tap with square matte black brass design

Mitigeur monocommande au design carré en laiton, de couleur noir mat

Quadratischer Einhebelmischer aus mattschwarzem Messing



Rociador de 200 x 200 mm en color negro mate

200 x 200 mm shower head in matte black

Pommeau de douche de 200 x 200 mm

Duschkopf 200 x 200 mm



Entrada de agua de 1/2" hembra

1/2" water inlet (female)

Prise d'eau 1/2" femelle

Wasseranschluss 1/2 Zoll Innengewinde



40SBLACK-GR

40SBLACK



Grifo accesorio/lavapiés disponible para el modelo 40SBLACK-GR

Accessory tap/footbath available for model 40SBLACK-GR

Robinet accessoire/rince-pieds disponible pour le modèle 40SBLACK-GR

Zubehör Armatur/Fußdusche für das Modell 40SBLACK-GR erhältlich



Brazo de rociador de latón en color negro mate (178 mm)

Matte black brass shower head arm (178 mm)

Bras de douche en laiton de couleur noir mat (178 mm)

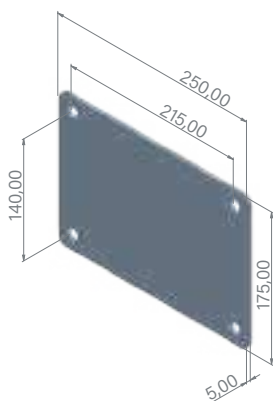
Brausearm aus mattschwarzem Messing (178 mm)



Feeling outdoors



Dimensiones | Dimensions
Dimensions | Abmessungen (mm)



Embalaje | Packaging
Emballage | Verpackung

Peso | Weight
Poids | Gewicht

	Neto Net Net Netto	Bruto Gross Brut Brutto
40SBLACK	15 kg	18 kg
40SBLACK-GR	15,5 kg	18,5 kg

Dimensiones | Dimensions
Dimensions | Abmessungen

Largo Length Longueur Länge	225 cm
Ancho Width Largeur Breite	21 cm
Alto Height Hauteur Höhe	33 cm





Square Inox Edition

› Square Inox Edition



Colector solar 40L de aluminio

40L aluminium solar collector

Capteur solaire en aluminium de 40L

40L Sonnenkollektor aus Aluminium



Frontal de acero inoxidable AISI 304 con un ancho de 112 mm

Front in AISI 304 stainless steel with a width of 112 mm

Panneau frontal en acier inoxydable AISI 304 d'une largeur de 112 mm

Front aus Edelstahl AISI 304 mit einer Breite von 112 mm



Monomando con diseño cuadrado de acero inoxidable AISI 316

Mixer tap with square design in AISI 316 stainless steel

Mitigeur monocommande au design carré en acier inoxydable AISI 316

Quadratischer Einhebelmischer aus Edelstahl AISI 316



Rociador de 200 x 200 mm en acero inoxidable AISI 316

200 x 200 mm shower head in AISI 316 stainless steel

Pommeau de douche de 200 x 200 mm en acier inoxydable AISI 316

Duschkopf 200 x 200 mm aus Edelstahl AISI 316



Entrada de agua de 1/2" hembra

1/2" water inlet (female)

Prise d'eau 1/2" femelle

Wasseranschluss: 1/2 Zoll Innengewinde



40SIN2-GR

40SIN2



Grifo accesorio/lavapiés disponible para el modelo 40SIN2-GR

Accessory tap/footbath available for model 40SIN2-GR

Robinet accessoire/rince-pieds disponible pour le modèle 40SIN2-GR

Zubehör Armatur/Fußdusche für das Modell 40SIN2-GR erhältlich



Brazo de rociador de latón cromado (350 mm)

Chrome brass shower head arm (350 mm)

Bras de douche en laiton chromé (350 mm)

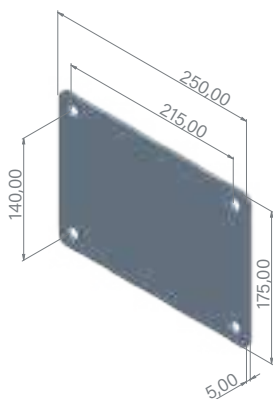
Brausearm aus verchromtem Messing (350 mm)



High Quality. Stylish



Dimensiones | Dimensions
Dimensions | Abmessungen (mm)



Embalaje | Packaging
Emballage | Verpackung

Peso | Weight
Poids | Gewicht

	Neto Net Net Netto	Bruto Gross Brut Brutto
40SIN2	16 kg	19 kg
40SIN2-GR	16,5 kg	19,5 kg

Dimensiones | Dimensions
Dimensions | Abmessungen

Largo Length Longueur Länge	225 cm
Ancho Width Largeur Breite	21 cm
Alto Height Hauteur Höhe	33 cm

› Square Inox Edition



Colector solar 60L de aluminio

60L aluminium solar collector

Capteur solaire en aluminium de 60L

60L Sonnenkollektor aus Aluminium



Frontal de acero inoxidable AISI 304 con un ancho de 112 mm

Front in AISI 304 stainless steel with a width of 112 mm

Panneau frontal en acier inoxydable AISI 304 d'une largeur de 112 mm

Front aus Edelstahl AISI 304 mit einer Breite von 112 mm



Monomando con diseño cuadrado de acero inoxidable AISI 316

Mixer tap with square design in AISI 316 stainless steel

Mitigeur monocommande au design carré en acier inoxydable AISI 316

Quadratischer Einhebelmischer aus Edelstahl AISI 316



Rociador de 200 x 200 mm en acero inoxidable AISI 316

200 x 200 mm shower head in AISI 316 stainless steel

Pommeau de douche de 200 x 200 mm en acier inoxydable AISI 316

Duschkopf 200 x 200 mm aus Edelstahl AISI 316



Entrada de agua de 1/2" hembra

1/2" water inlet (female)

Prise d'eau 1/2" femelle

Wasseranschluss: 1/2 Zoll Innengewinde



60SIN2-GR

60SIN2



Grifo accesorio/lavapiés disponible para el modelo 60SIN2-GR

Accessory tap/footbath available for model 60SIN2-GR

Robinet accessoire/rince-pieds disponible pour le modèle 60SIN2-GR

Zubehör Armatur/Fußdusche für das Modell 60SIN2-GR erhältlich



Braço de rociador de latón cromado (350 mm)

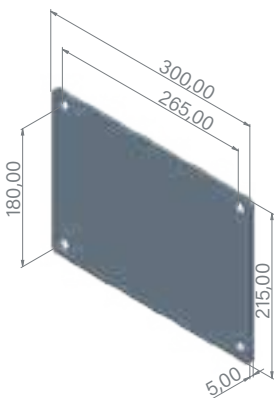
Chrome brass shower head arm (350 mm)

Bras de douche en laiton chromé (350 mm)

Brausearm aus verchromtem Messing (350 mm)



Dimensiones | Dimensions
Dimensions | Abmessungen (mm)



Embalaje | Packaging
Emballage | Verpackung

Peso | Weight
Poids | Gewicht

	Neto Net Net Netto	Bruto Gross Brut Brutto
60SIN2	17,5 kg	21,5 kg
60SIN2-GR	18 kg	22 kg

Dimensiones | Dimensions
Dimensions | Abmessungen

Largo Length Longueur Länge	225 cm
Ancho Width Largeur Breite	21 cm
Alto Height Hauteur Höhe	36,5 cm

› Square Inox Edition



Colector solar 40L de aluminio

40L aluminium solar collector

Captteur solaire en aluminium de 40L

40L Sonnenkollektor aus Aluminium



Frontal de acero inoxidable AISI 316 con un ancho de 112 mm

Front in AISI 316 stainless steel with a width of 112 mm

Panneau frontal en acier inoxydable AISI 316 d'une largeur de 112 mm

Front aus Edelstahl AISI 316 mit einer Breite von 112 mm



Monomando con diseño cuadrado de acero inoxidable AISI 316

Mixer tap with square design in AISI 316 stainless steel

Mitigeur monocommande au design carré en acier inoxydable AISI 316

Quadratischer Einhebelmischer aus Edelstahl AISI 316



Rociador de 200 x 200 mm en acero inoxidable AISI 316

200 x 200 mm shower head in AISI 316 stainless steel

Pommeau de douche de 200 x 200 mm en acier inoxydable AISI 316

Duschkopf 200 x 200 mm aus Edelstahl AISI 316



Entrada de agua de 1/2" hembra

1/2" water inlet (female)

Prise d'eau 1/2" femelle

Wasseranschluss: 1/2 Zoll Innengewinde



40SIN2316-GR

40SIN2316



Grifo accesorio/lavapiés disponible para el modelo 40SIN2316-GR

Accessory tap/footbath available for model 40SIN2316-GR

Robinet accessoire/rince-pieds disponible pour le modèle 40SIN2316-GR

Zubehör Armatur/Fußdusche für das Modell 40SIN2316-GR erhältlich



Braço de rociador de latón cromado (350 mm)

Chrome brass shower head arm (350 mm)

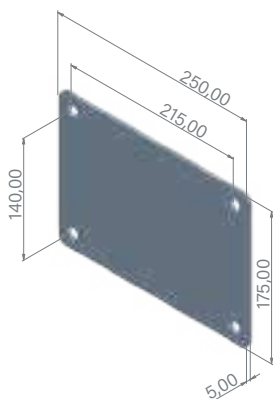
Bras de douche en laiton chromé (350 mm)

Brausearm aus verchromtem Messing (350 mm)

Sustainability in your garden



Dimensiones | Dimensions
Dimensions | Abmessungen (mm)



Embalaje | Packaging
Emballage | Verpackung

Peso | Weight
Poids | Gewicht

	Neto Net Net Netto	Bruto Gross Brut Brutto
40SIN2316	16 kg	19 kg
40SIN2316-GR	16,5 kg	19,5 kg

Dimensiones | Dimensions
Dimensions | Abmessungen

Largo Length Longueur Länge	225 cm
Ancho Width Largeur Breite	21 cm
Alto Height Hauteur Höhe	33 cm

› Square Inox Edition



Colector solar 60L de aluminio

60L aluminium solar collector

Capteur solaire en aluminium de 60L

60L Sonnenkollektor aus Aluminium



Frontal de acero inoxidable AISI 316 con un ancho de 112 mm

Front in AISI 316 stainless steel with a width of 112 mm

Panneau frontal en acier inoxydable AISI 316 d'une largeur de 112 mm

Front aus Edelstahl AISI 316 mit einer Breite von 112 mm



Monomando con diseño cuadrado de acero inoxidable AISI 316

Mixer tap with square design in AISI 316 stainless steel

Mitigeur monocommande au design carré en acier inoxydable AISI 316

Quadratischer Einhebelmischer aus Edelstahl AISI 316



Rociador de 200 x 200 mm en acero inoxidable AISI 316

200 x 200 mm shower head in AISI 316 stainless steel

Pommeau de douche de 200 x 200 mm en acier inoxydable AISI 316

Duschkopf 200 x 200 mm aus Edelstahl AISI 316



Entrada de agua de 1/2" hembra

1/2" water inlet (female)

Prise d'eau 1/2" femelle

Wasseranschluss: 1/2 Zoll Innengewinde



60SIN2316-GR

60SIN2316



Grifo accesorio/lavapiés disponible para el modelo 60SIN2316-GR

Accessory tap/footbath available for model 60SIN2316-GR

Robinet accessoire/rince-pieds disponible pour le modèle 60SIN2316-GR

Zubehör Armatur/Fußdusche für das Modell 60SIN2316-GR erhältlich



Braço de rociador de latón cromado (350 mm)

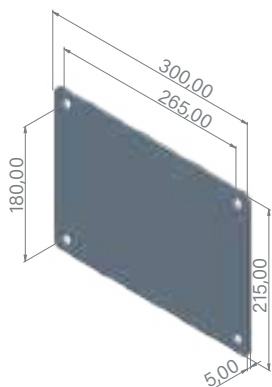
Chrome brass shower head arm (350 mm)

Bras de douche en laiton chromé (350 mm)

Brausearm aus verchromtem Messing (350 mm)



Dimensiones | Dimensions
Dimensions | Abmessungen (mm)



Embalaje | Packaging
Emballage | Verpackung

Peso | Weight
Poids | Gewicht

	Neto Net Net Netto	Bruto Gross Brut Brutto
60SIN2316	17,5 kg	21,5 kg
60SIN2316-GR	18 kg	22 kg

Dimensiones | Dimensions
Dimensions | Abmessungen

Largo Length Longueur Länge	225 cm
Ancho Width Largeur Breite	21 cm
Alto Height Hauteur Höhe	36,5 cm





Pulsate

› Pulsate



Colector solar 40L de aluminio

40L aluminium solar collector

Capteur solaire en aluminium de 40L

40L Sonnenkollektor aus Aluminium



Frontal de acero galvanizado en color blanco con un ancho de 112 mm

Front in white galvanised steel with a width of 112 mm

Panneau frontal en acier galvanisé blanc d'une largeur de 112 mm

Front aus verzinktem Stahl in Weiß mit einer Breite von 112 mm



Pulsador temporizado y mezclador con diseño redondo

Timed push-button and mixer tap with round design

Bouton poussoir temporisé et mélangeur au design rond

Drucktaste mit Zeitsteuerung und runde Mischbatterie



Rociador de Ø200 mm

Ø200 mm shower head

Pommeau de douche de Ø200 mm

Duschkopf Ø200 mm



Entrada de agua de 1/2" hembra

1/2" water inlet (female)

Prise d'eau 1/2" femelle

Wasseranschluss: 1/2 Zoll Innengewinde





Grifo accesorio/lavapiés disponible para el modelo 40PBL-GR

Accessory tap/footbath available for model 40PBL-GR

Robinet accessoire/rince-pieds disponible pour le modèle 40PBL-GR

Zubehör Armatur/ Fußdusche für das Modell 40PBL-GR erhältlich



Grifo accesorio/lavapiés temporizado disponible para el modelo 40PBL-GRT

Timed accessory tap/footbath available for model 40PBL-GRT

Robinet accessoire / rince-pieds temporisé disponible pour le modèle 40PBL-GRT

Zubehör Armatur/ Fußdusche mit Zeitsteuerung für das Modell 40PBL-GRT erhältlich



Brazo de rociador de latón cromado (178 mm)

Chrome brass shower head arm (178 mm)

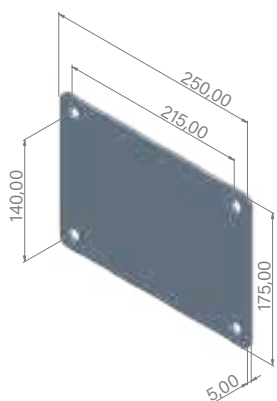
Bras de douche en laiton chromé (178 mm)

Brausearm aus verchromtem Messing (178 mm)

Make it lush



Dimensiones | Dimensions
Dimensions | Abmessungen (mm)



Embalaje | Packaging
Emballage | Verpackung

Peso | Weight
Poids | Gewicht

	Neto Net Net Netto	Bruto Gross Brut Brutto
40PBL	15 kg	18 kg
40PBL-GR	15,5 kg	18,5 kg
40PBL-GRT	16 kg	19 kg

Dimensiones | Dimensions
Dimensions | Abmessungen

Largo Length Longueur Länge	225 cm
Ancho Width Largeur Breite	21 cm
Alto Height Hauteur Höhe	33 cm

› Pulsate



Colector solar 40L de aluminio

40L aluminium solar collector

Capteur solaire en aluminium de 40L

40L Sonnenkollektor aus Aluminium



Frontal de acero galvanizado en color beige con un ancho de 112 mm

Front in beige galvanised steel with a width of 112 mm

Panneau frontal en acier galvanisé beige d'une largeur de 112 mm

Front aus verzinktem Stahl in Beige mit einer Breite von 112 mm



Pulsador temporizado y mezclador con diseño redondo

Timed push-button and mixer tap with round design

Bouton poussoir temporisé et mélangeur au design rond

Drucktaste mit Zeitsteuerung und runde Mischbatterie



Rociador de Ø200 mm

Ø200 mm shower head

Pommeau de douche de Ø200 mm

Duschkopf Ø200 mm



Entrada de agua de 1/2" hembra

1/2" water inlet (female)

Prise d'eau 1/2" femelle

Wasseranschluss: 1/2 Zoll Innengewinde





Grifo accesorio/lavapiés disponible para el modelo 40PBE-GR

Accessory tap/footbath available for model 40PBE-GR

Robinet accessoire/rince-pieds disponible pour le modèle 40PBE-GR

Zubehör Armatur/ Fußdusche für das Modell 40PBE-GR erhältlich



Grifo accesorio/lavapiés temporizado disponible para el modelo 40PBE-GRT

Timed accessory tap/footbath available for model 40PBE-GRT

Robinet accessoire / rince-pieds temporisé disponible pour le modèle 40PBE-GRT

Zubehör Armatur/ Fußdusche mit Zeitsteuerung für das Modell 40PBE-GRT erhältlich



Brazo de rociador de latón cromado (178 mm)

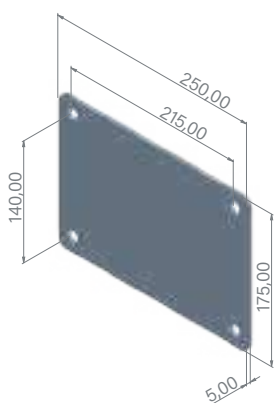
Chrome brass shower head arm (178 mm)

Bras de douche en laiton chromé (178 mm)

Brausearm aus verchromtem Messing (178 mm)



Dimensiones | Dimensions
Dimensions | Abmessungen (mm)



Embalaje | Packaging
Emballage | Verpackung

Peso | Weight
Poids | Gewicht

	Neto Net Net Netto	Bruto Gross Brut Brutto
40PBE	15 kg	18 kg
40PBE-GR	15,5 kg	18,5 kg
40PBE-GRT	16 kg	19 kg

Dimensiones | Dimensions
Dimensions | Abmessungen

Largo Length Longueur Länge	225 cm
Ancho Width Largeur Breite	21 cm
Alto Height Hauteur Höhe	33 cm

› Pulsate



Colector solar 40L de aluminio

40L aluminium solar collector

Capteur solaire en aluminium de 40L

40L Sonnenkollektor aus Aluminium



Frontal de acero galvanizado en color marrón con un ancho de 112 mm

Front in brown galvanised steel with a width of 112 mm

Panneau frontal en acier galvanisé marron d'une largeur de 112 mm

Front aus verzinktem Stahl in Braun mit einer Breite von 112 mm



Pulsador temporizado y mezclador con diseño redondo

Timed push-button and mixer tap with round design

Bouton poussoir temporisé et mélangeur au design rond

Drucktaste mit Zeitsteuerung und runde Mischbatterie



Rociador de Ø200 mm

Ø200 mm shower head

Pommeau de douche de Ø200 mm

Duschkopf Ø200 mm



Entrada de agua de 1/2" hembra

1/2" water inlet (female)

Prise d'eau 1/2" femelle

Wasseranschluss: 1/2 Zoll Innengewinde






Grifo accesorio/lavapiés disponible para el modelo 40PRU-GR

Accessory tap/footbath available for model 40PRU-GR

Robinet accessoire/rince-pieds disponible pour le modèle 40PRU-GR

Zubehör Armatur/ Fußdusche für das Modell 40PRU-GR erhältlich



Grifo accesorio/lavapiés temporizado disponible para el modelo 40PRU-GRT

Timed accessory tap/footbath available for model 40PRU-GRT

Robinet accessoire / rince-pieds temporisé disponible pour le modèle 40PRU-GRT

Zubehör Armatur/ Fußdusche mit Zeitsteuerung für das Modell 40PRU-GRT erhältlich



Brazo de rociador de latón cromado (178 mm)

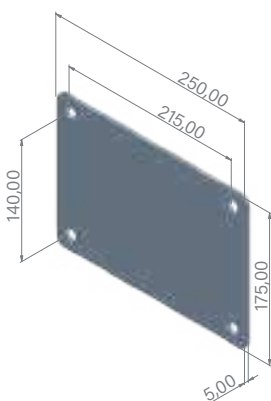
Chrome brass shower head arm (178 mm)

Bras de douche en laiton chromé (178 mm)

Brausearm aus verchromtem Messing (178 mm)

Spread a green lifestyle

Dimensiones | Dimensions
Dimensions | Abmessungen (mm)



Embalaje | Packaging
Emballage | Verpackung

Peso | Weight
Poids | Gewicht

	Neto Net Net Netto	Bruto Gross Brut Brutto
40PRU	15 kg	18 kg
40PRU-GR	15,5 kg	18,5 kg
40PRU-GRT	16 kg	19 kg

Dimensiones | Dimensions
Dimensions | Abmessungen

Largo Length Longueur Länge	225 cm
Ancho Width Largeur Breite	21 cm
Alto Height Hauteur Höhe	33 cm

› Pulsate



Colector solar 40L de aluminio

40L aluminium solar collector

Capteur solaire en aluminium de 40L

40L Sonnenkollektor aus Aluminium



Frontal de acero inoxidable AISI 304 con un ancho de 112 mm

Front in AISI 304 stainless steel with a width of 112 mm

Panneau frontal en acier inoxydable AISI 304 d'une largeur de 112 mm

Front aus Edelstahl AISI 304 mit einer Breite von 112 mm



Pulsador temporizado y mezclador con diseño redondo

Timed push-button and mixer tap with round design

Bouton poussoir temporisé et mélangeur au design rond

Drucktaste mit Zeitsteuerung und runde Mischbatterie



Rociador de Ø200 mm

Ø200 mm shower head

Pommeau de douche de Ø200 mm

Duschkopf Ø200 mm




Entrada de agua de 1/2" hembra

1/2" water inlet (female)

Prise d'eau 1/2" femelle

Wasseranschluss: 1/2 Zoll Innengewinde





Grifo accesorio/lavapiés disponible para el modelo 40PIN-GR

Accessory tap/footbath available for model 40PIN-GR
 Robinet accessoire/rince-pieds disponible pour le modèle 40PIN-GR
 Zubehör Armatur/Fußdusche für das Modell 40PIN-GR erhältlich



Grifo accesorio/lavapiés temporizado disponible para el modelo 40PIN-GRT

Timed accessory tap/footbath available for model 40PIN-GRT
 Robinet accessoire / rince-pieds temporisé disponible pour le modèle 40PIN-GRT
 Zubehör Armatur/Fußdusche mit Zeitsteuerung für das Modell 40PIN-GRT erhältlich



Brazo de rociador de latón cromado (178 mm)

Chrome brass shower head arm (178 mm)
 Bras de douche en laiton chromé (178 mm)
 Brausearm aus verchromtem Messing (178 mm)

*Disponibilidad de frontal de acero inoxidable AISI 316

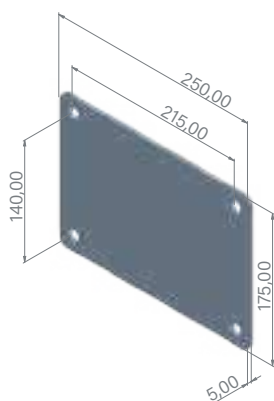
*Front available in AISI 316 stainless steel

*Disponibilité d'un panneau frontal en acier inoxydable AISI 316

*Front aus Edelstahl AISI 316 erhältlich



Dimensiones | Dimensions
 Dimensions | Abmessungen (mm)



Embalaje | Packaging
 Emballage | Verpackung

Peso | Weight
 Poids | Gewicht

	Neto Net Net Netto	Bruto Gross Brut Brutto
40PIN	15 kg	18 kg
40PIN-GR	15,5 kg	18,5 kg
40PIN-GRT	16 kg	19 kg

Dimensiones | Dimensions
 Dimensions | Abmessungen

Largo Length Longueur Länge	225 cm
Ancho Width Largeur Breite	21 cm
Alto Height Hauteur Höhe	33 cm





Ultimate

› Ultimate



Colector solar 40L de aluminio

40L aluminium solar collector

Capteur solaire en aluminium de 40L

40L Sonnenkollektor aus Aluminium



Frontal de acero galvanizado en color marrón con un ancho

Front in brown galvanised steel with a width of 112 mm

Panneau frontal en acier galvanisé marron d'une largeur de 112 mm

Front aus verzinktem Stahl in Braun mit einer Breite von 112 mm



Pulsador temporizado y mezclador con diseño redondo

Timed push-button and mixer tap with round design

Bouton poussoir temporisé et mélangeur au design rond

Drucktaste mit Zeitsteuerung und runde Mischbatterie



Rociador antivandálico

Tamper-proof shower head

Pommeau de douche anti-vandalisme

Duschkopf mit Anti-Vandalismus-System



Entrada de agua de 1/2" hembra

1/2" water inlet (female)


Prise d'eau 1/2" femelle

Wasseranschluss: 1/2 Zoll Innengewinde



40URU-GRT

40URU



Grifo accesorio/lavapiés temporizado disponible para el modelo 40URU-GRT

Timed accessory tap/footbath available for model 40URU-GRT

Robinet accessoire/rince-pieds temporisé disponible pour le modèle 40URU-GRT

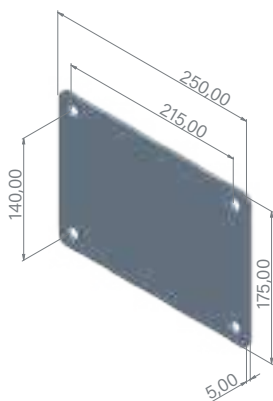
Zubehör Armatur/Fußdusche mit Zeitsteuerung für das Modell 40URU-GRT erhältlich



Boost your daily shower experience



Dimensiones | Dimensions
Dimensions | Abmessungen (mm)



Embalaje | Packaging
Emballage | Verpackung

Peso | Weight
Poids | Gewicht

	Neto Net Net Netto	Bruto Gross Brut Brutto
40URU	15,5 kg	18,5 kg
40URU-GRT	16 kg	19 kg

Dimensiones | Dimensions
Dimensions | Abmessungen

Largo Length Longueur Länge	225 cm
Ancho Width Largeur Breite	21 cm
Alto Height Hauteur Höhe	33 cm

› Ultimate



Colector solar 40L de aluminio

40L aluminium solar collector

Capteur solaire en aluminium de 40L

40L Sonnenkollektor aus Aluminium



Frontal de acero inoxidable AISI 304 con un ancho de 112 mm

Front in AISI 304 stainless steel
with a width of 112 mm

Panneau frontal en acier inoxydable
AISI 304 d'une largeur de 112 mm

Front aus Edelstahl AISI 304
mit einer Breite von 112 mm



Pulsador temporizado y mezclador con diseño redondo

Timed push-button and mixer tap
with round design

Bouton poussoir temporisé
et mélangeur au design rond

Drucktaste mit Zeitsteuerung
und runde Mischbatterie



Rociador antivandálico

Tamper-proof shower head

Pommeau de douche anti-vandalisme

Duschkopf mit Anti-Vandalismus-System



Entrada de agua de 1/2" hembra

1/2" water inlet (female)

Prise d'eau 1/2" femelle

Wasseranschluss: 1/2 Zoll Innengewinde



40UIN-GRT

40UIN



Grifo accesorio/lavapiés temporizado disponible para el modelo 40UIN-GRT

Timed accessory tap/footbath available for model 40UIN-GRT

Robinet accessoire/rince-pieds temporisé disponible pour le modèle 40UIN-GRT

Zubehör Armatur/Fußdusche mit Zeitsteuerung für das Modell 40UIN-GRT erhältlich



*Disponibilidad de frontal de acero inoxidable AISI 316

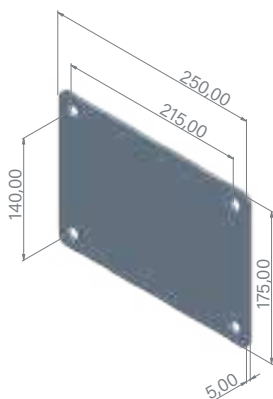
*Front available in AISI 316 stainless steel

*Disponibilité d'un panneau frontal en acier inoxydable AISI 316

*Front aus Edelstahl AISI 316 erhältlich



Dimensiones | Dimensions
Dimensions | Abmessungen (mm)



Embalaje | Packaging
Emballage | Verpackung

Peso | Weight
Poids | Gewicht

	Neto Net Net Netto	Bruto Gross Brut Brutto
40UIN	15,5 kg	18,5 kg
40UIN-GRT	16 kg	19 kg

Dimensiones | Dimensions
Dimensions | Abmessungen

Largo Length Longueur Länge	225 cm
Ancho Width Largeur Breite	21 cm
Alto Height Hauteur Höhe	33 cm

› Ultimate



Colector solar 60L de aluminio

60L aluminium solar collector

Capteur solaire en aluminium de 60L

60L Sonnenkollektor aus Aluminium



Frontal de acero galvanizado en color marrón con un ancho

Front in brown galvanised steel with a width of 112 mm

Panneau frontal en acier galvanisé marron d'une largeur de 112 mm

Front aus verzinktem Stahl in Braun mit einer Breite von 112 mm



Pulsador temporizado y mezclador con diseño redondo

Timed push-button and mixer tap with round design

Bouton poussoir temporisé et mélangeur au design rond

Drucktaste mit Zeitsteuerung und runde Mischbatterie



Rociador antivandálico

Tamper-proof shower head

Pommeau de douche anti-vandalisme

Duschkopf mit Anti-Vandalismus-System



Entrada de agua de 1/2" hembra

1/2" water inlet (female)

Prise d'eau 1/2" femelle

Wasseranschluss: 1/2 Zoll Innengewinde



60URU-GRT

60URU



Grifo accesorio/lavapiés temporizado disponible para el modelo 60URU-GRT

Timed accessory tap/footbath available for model 60URU-GRT

Robinet accessoire/rince-pieds temporisé disponible pour le modèle 60URU-GRT

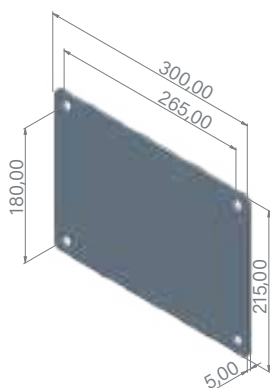
Zubehör Armatur/Fußdusche mit Zeitsteuerung für das Modell 60URU-GRT erhältlich



*Beautiful
attractive and
smart design*



Dimensiones | Dimensions
Dimensions | Abmessungen (mm)



Embalaje | Packaging
Emballage | Verpackung

Peso | Weight
Poids | Gewicht

	Neto Net Net Netto	Bruto Gross Brut Brutto
60URU	17 kg	21 kg
60URU-GRT	17,5 kg	21,5 kg

Dimensiones | Dimensions
Dimensions | Abmessungen

Largo Length Longueur Länge	225 cm
Ancho Width Largeur Breite	23 cm
Alto Height Hauteur Höhe	36,5 cm

› Ultimate



Colector solar 60L de aluminio

60L aluminium solar collector

Capteur solaire en aluminium de 60L

60L Sonnenkollektor aus Aluminium



Frontal de acero inoxidable AISI 304 con un ancho de 112 mm

Front in AISI 304 stainless steel
with a width of 112 mm

Panneau frontal en acier inoxydable
AISI 304 d'une largeur de 112 mm

Front aus Edelstahl AISI 304
mit einer Breite von 112 mm



Pulsador temporizado y mezclador con diseño redondo

Timed push-button and mixer tap
with round design

Bouton poussoir temporisé
et mélangeur au design rond

Drucktaste mit Zeitsteuerung
und runde Mischbatterie



Rociador antivandálico

Tamper-proof shower head

Pommeau de douche anti-vandalisme

Duschkopf mit Anti-Vandalismus-System



Entrada de agua de 1/2" hembra

1/2" water inlet (female)

Prise d'eau 1/2" femelle

Wasseranschluss: 1/2 Zoll Innengewinde



60UIN-GRT

60UIN



Grifo accesorio/lavapiés temporizado disponible para el modelo 60UIN-GRT

Timed accessory tap/footbath available for model 60UIN-GRT

Robinet accesorio/rince-pieds temporisé disponible pour le modèle 60UIN-GRT

Zubehör Armatur/Fußdusche mit Zeitsteuerung für das Modell 60UIN-GRT erhältlich



***Disponibilidad de frontal de acero inoxidable AISI 316**

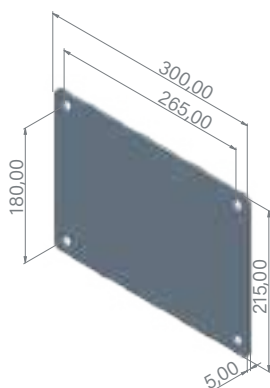
*Front available in AISI 316 stainless steel

***Disponibilité d'un panneau frontal en acier inoxydable AISI 316**

*Front aus Edelstahl AISI 316 erhältlich



Dimensiones | Dimensions
Dimensions | Abmessungen (mm)



Embalaje | Packaging
Emballage | Verpackung

Peso | Weight
Poids | Gewicht

	Neto Net Net Netto	Bruto Gross Brut Brutto
60UIN	17 kg	21 kg
60UIN-GRT	17,5 kg	21,5 kg

Dimensiones | Dimensions
Dimensions | Abmessungen

Largo Length Longueur Länge	225 cm
Ancho Width Largeur Breite	23 cm
Alto Height Hauteur Höhe	36,5 cm

