

iconic



KEY COLORS BY



ROSA
GRES

iconic

La colección más Prêt-à-porter de **Rosa Gres**: minimalista, funcional, atemporal y combinable.

Tres colores esenciales, **Iconic White, Iconic Grey, Iconic Dark**. Tres tonos básicos que encajan en todos los estilos: urbano, contemporáneo, industrial, sofisticado, cool, acogedor, chic o casual.

Transmite versatilidad, ligereza, elegancia, vanguardia, confort y diseño. Ideal para interior y exterior. Con soluciones especiales para piscinas de todo tipo, terrazas, escaleras y canaletas. Perfecta en proyectos de Hotel, Wellness Spa y residencias privadas.

The most Prêt-à-porter collection by **Rosa Gres**: minimalist, practical, timeless and easy to combine.

Three essential colors: **Iconic White, Iconic Grey, Iconic Dark**. Three basic tones that match all styles: urban, contemporary, industrial, sophisticated, cool, cozy, chic or casual.

It conveys: versatility, lightness, elegance, modernity, comfort and design. Ideal both indoors and outdoors. With special solutions for all types of pools, terraces, stairs and channels. Perfect for Hotel, Wellness & Spa and private residence projects.

La collection la plus Prêt-à-porter de **Rosa Gres** : minimaliste, fonctionnelle, intemporelle et combinable.

Trois coloris essentiels, **Iconic White, Iconic Grey et Iconic Dark**. Trois tons de base qui s'adaptent à tous les styles : urbain, contemporain, industriel, sophistiqué, cool, chaleureux, chic ou décontracté.

Qualités évoquées : polyvalence, légèreté, élégance, avant-garde, confort et design. Une collection idéale pour l'intérieur et l'extérieur. Avec des solutions spéciales pour les piscines de tous types, les terrasses, les escaliers et les goulottes. Parfait pour les projets destinés aux hôtels, aux spas de bien-être et aux résidences privées.





Blue lovers



Iconic White

El azul cristalino de las aguas caribeñas.
The crystal-clear blue of the Caribbean Sea.
L'eau cristalline des eaux des Caraïbes.



Iconic Grey

Un azul brillante, alegre y elegante.
A bright, cheery and elegant blue.
Un bleu étincelant, gai et élégant.



Iconic Dark

La intensidad del azul más atractivo y poderoso.
The most powerful and attractive shade of deep blue.
L'intensité du bleu le plus séduisant et le plus puissant.

Iconic White

The color of the Caribbean Sea





Iconic White






48,8 x 97,9 x 1



Iconic Grey






48.8 x 97.9 x 1




Iconic Grey





48,8 x 97,9 x 1



Iconic Dark





48.8 x 97.9 x 1



Iconic Dark






48,8 x 97,9 x 1







Iconic White 48,8 x 97,9 x 1 Liso | Iconic White 48,8 x 97,9 x 1 Anti-Slip



Iconic White 31 x 62,6 x 0,9 Anti-slip



Iconic Grey 48,8 x 97,9 x 1 Liso | Iconic Grey 48,8 x 97,9 x 1 Anti-Slip



Iconic Grey 31 x 62,6 x 0,9 Anti-slip



Iconic Dark 48,8 x 97,9 x 1 Liso | Iconic Dark 48,8 x 97,9 x 1 Anti-Slip



Iconic Dark 31 x 62,6 x 0,9 Anti-slip

Color de junta recomendado | Recommended grout joint color | Couleur de joint recommandé



EUROCOLOR FLEX

0
Blanco

9
Gris cemento

10
Antracita

CERPOXI PROFESSIONAL PX

0
Blanco

9
Gris cemento

10
Antracita



Peldaños | Steps | Marches



L62 Anti-slip
62,6 x 31,7 x 3,8



L98 Anti-slip
97,9 x 31,7 x 3,8



DL1 Anti-slip
31,7 x 31,7 x 3,8



DL2 Anti-slip
31,7 x 31,7 x 3,8

Zócalos | Bullnoses | Plinthes



Z62
62,6 x 7



ZLI
36,5 x 30 x 7



ZLD
36,5 x 30 x 7



Peldaños | Steps | Marches



EI6 Anti-slip
62,6 x 31,7 x 3,8



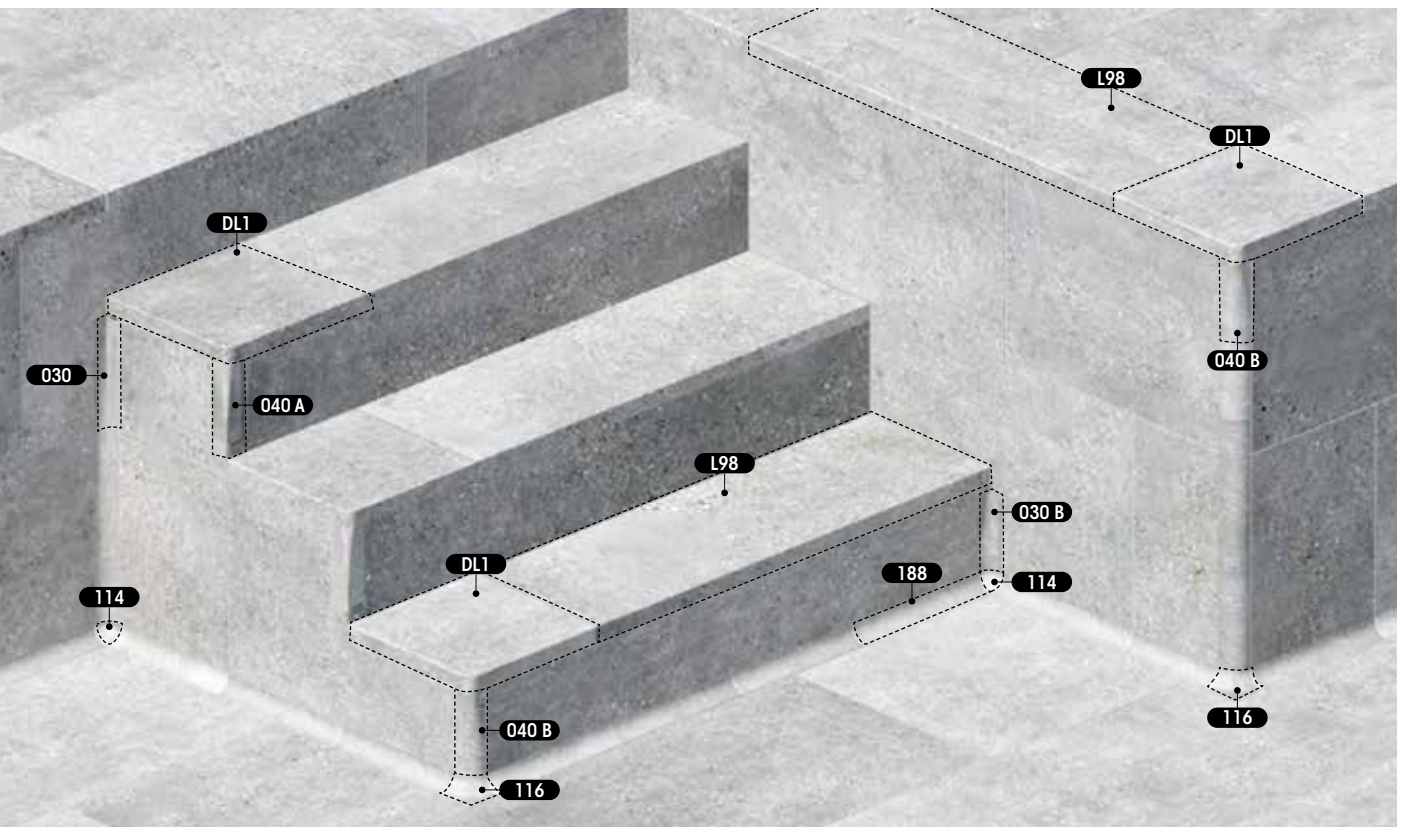

ED6 Anti-slip
62,6 x 31,7 x 3,8



EI9 Anti-slip
97,9 x 31,7 x 3,8



ED9 Anti-slip
97,9 x 31,7 x 3,8





183 Anti-slip
31 x 4 x 4



188 Anti-slip
31 x 4 x 4



147 Anti-slip
31 x 4 x 4



114 Anti-slip
4 x 4



116 Anti-slip
4 x 4



115 Anti-slip
4 x 4



117 Anti-slip
4 x 4

Para esquinas interiores
For inner corners
Pour angles intérieurs

Para esquinas exteriores
For outer corners
Pour angles extérieurs



030 Anti-slip
31 x 4 x 4

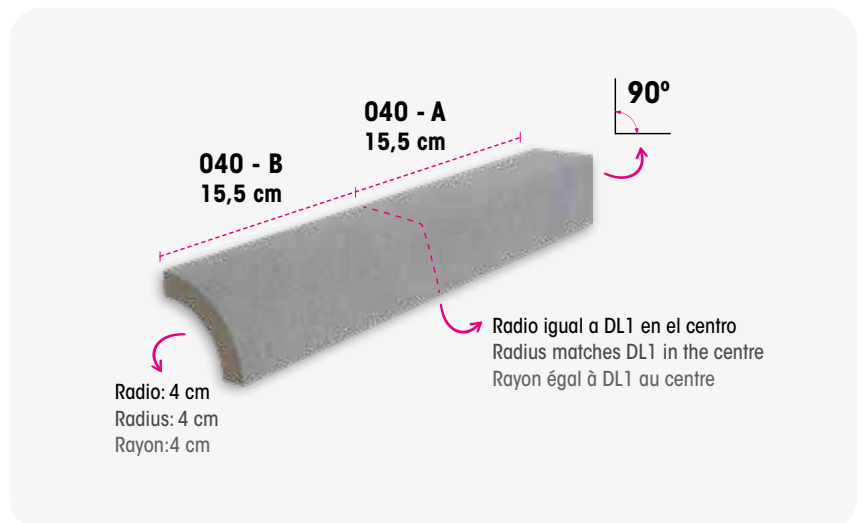


040 Anti-slip
31 x 4 x 4

En estas dos referencias uno de los extremos acaba en un ángulo recto de 90° mientras que el otro acaba en una curva con un radio de 4 cm.

Ces deux références se terminent à l'une des extrémités par un angle droit de 90°, et à l'autre extrémité par une courbure d'un rayon de 4 cm.

These two references have a curve with a 4-cm radius on one end and a 90° angle on the other end.


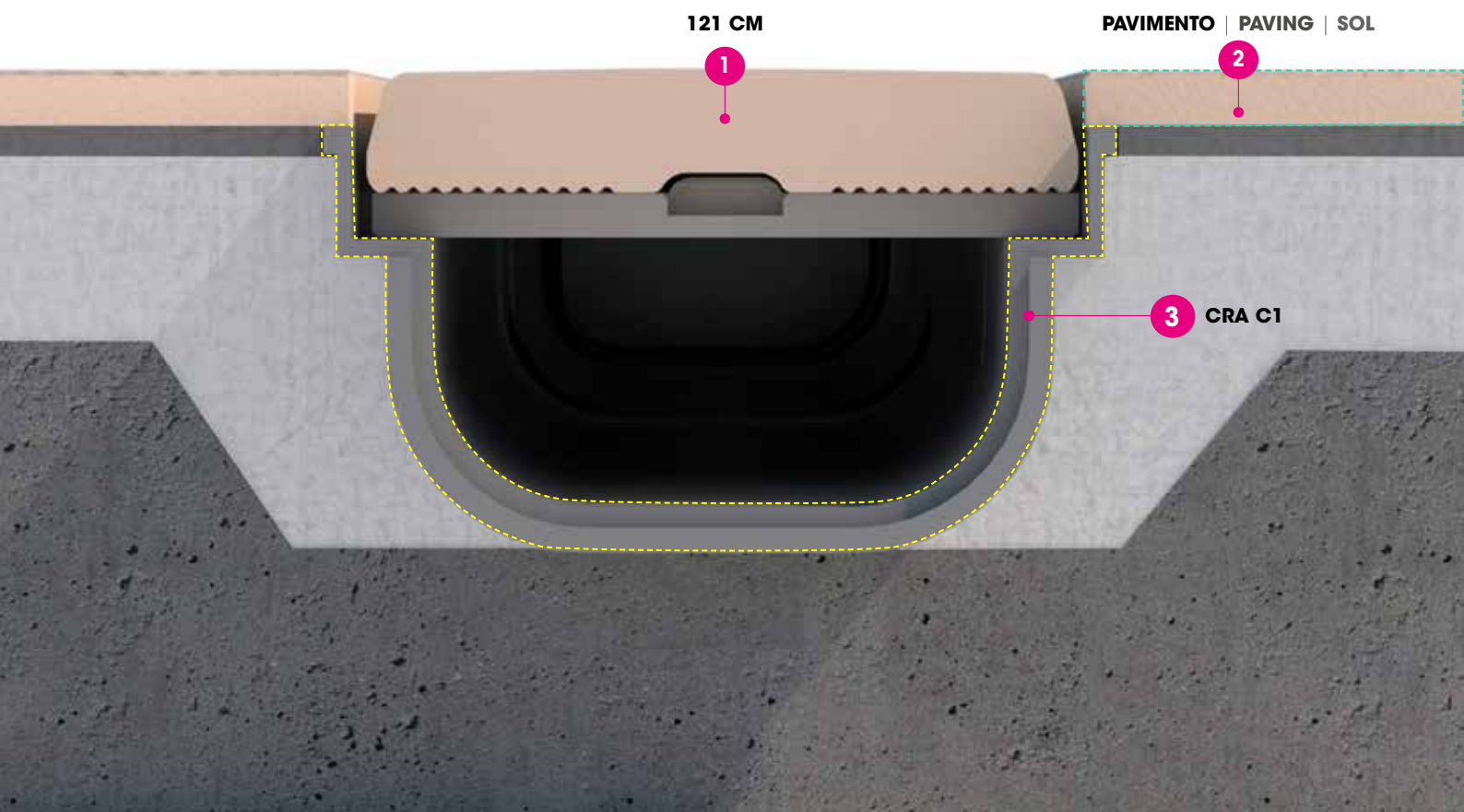


121 CM | Sistema de canalización | Channel drain system | Système de canalisation

La canaleta perfecta: es bonita, discreta y eficiente. Un diseño integrado que consigue un rebose del agua fluido y eficaz. Ideal para terrazas, playas, interiores, azoteas y zonas spa.

The perfect channel drain: pretty, discreet and efficient. An integrated design with a smooth and effective overflow. Perfect for terraces, pool decks, interiors, rooftops and spa areas.







La goulotte parfaite : esthétique, discrète et efficace. Un design intégré pour un débordement fluide et efficace. Idéale pour les terrasses, les pourtours de piscine, les intérieurs, les toitures et les espaces spa.

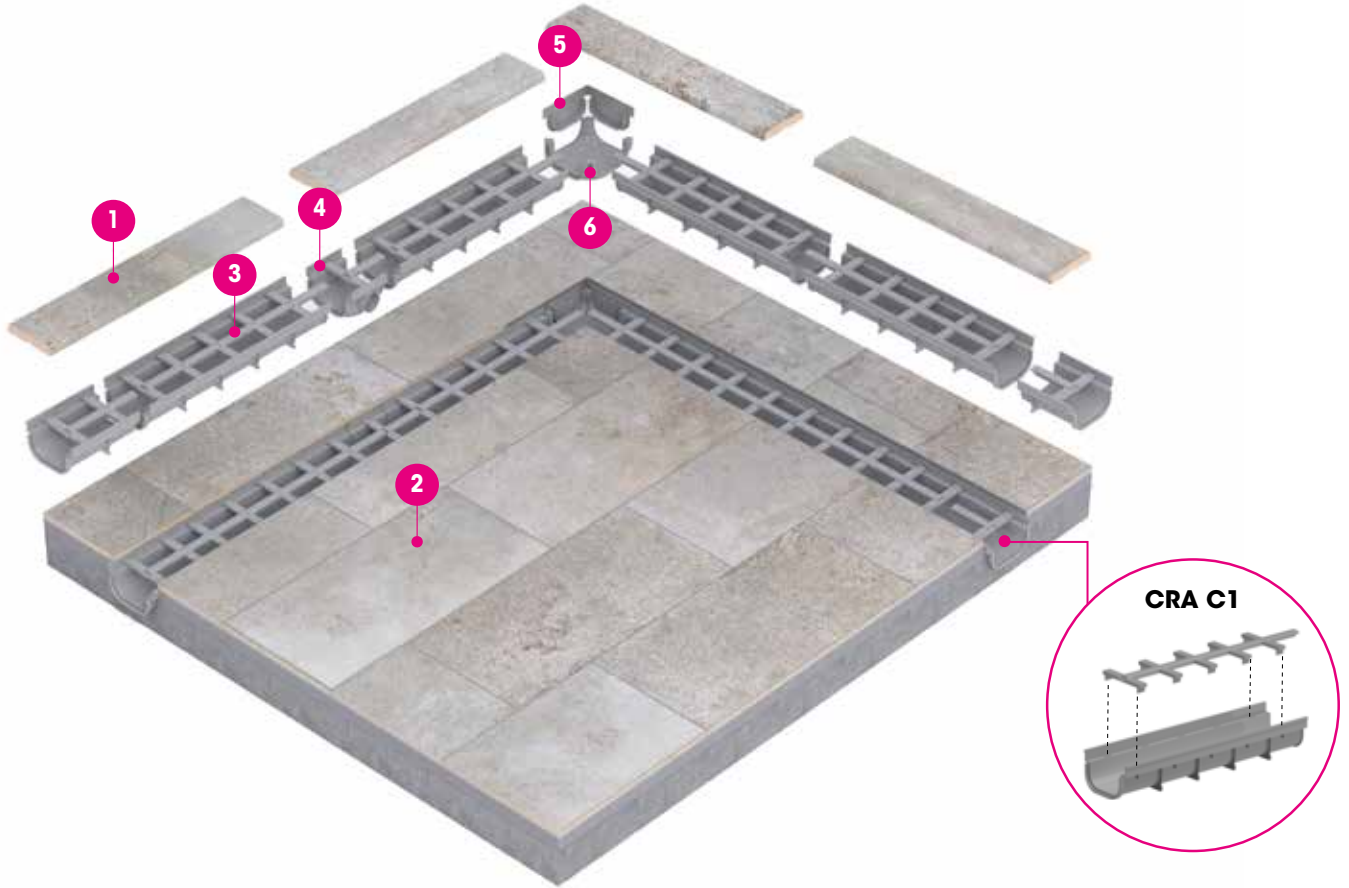


El nuevo diseño de la canaleta potencia su armonía estética. La pieza **121 CM** es visualmente uniforme, se integra de forma perfecta con el pavimento y una vez instalada oculta el canal con elegancia.


The channel drain's new design enhances its esthetic harmony. The **121 CM** piece has a uniform appearance, and it blends seamlessly into the paving. Once installed, it elegantly hides the channel.

Ce nouveau design renforce l'harmonie esthétique de la goulotte. La pièce **121 CM** offre un aspect uniforme, s'intègre parfaitement au sol et une fois mise en place, dissimule élégamment la goulotte.


- | | | | | | |
|--|---|--|--|---|---|
| <p>1</p> <p>CANALETA
CHANNEL DRAIN
COUVERCLE DE LA GOULOTTE</p>  <p>121 CM Anti-Slip
62,6 x 12,5 x 2,2</p> | <p>2</p> <p>PAVIMENTO
PAVING
SOL</p>  <p>31 x 62,6 x 0,9 Anti-Slip</p> | <p>3</p> <p>SOPORTE + CANAL
SUPPORT + CHANNEL
SUPPORT + GOULOTTE</p>  <p>CRA C1
50 x 13 x 7,5</p> | <p>4</p> <p>INTERSECCIÓN
INTERSECTION
JONCTION</p>  <p>DCR C1</p> | <p>5</p> <p>TERMINAL
Ø 40</p>  <p>TCR C1</p> | <p>6</p> <p>DESAGÜE DRAIN ÉVACUATION
Ø 40: LATERALES SIDES CÔTÉS
Ø 75: BASE</p>  <p>CCR C1</p> |
|--|---|--|--|---|---|



Canaletas | Shallow Chanel | Goulottes



367 Anti-slip
31 x 31 x 2,4



368 Anti-slip
31 x 31 x 2,4

Piscina Skimmer | Skimmer Pool | Piscine Skimmer

Solución «L» | «L» Solution | Solution «L»



Piezas de borde | Edging Tiles | Margelles



L62 Anti-slip
62,6 x 31,7 x 3,8



L98 Anti-slip
97,9 x 31,7 x 3,8




E62 Anti-slip
62,6 x 62,6 x 3,8



DL1 Anti-slip
31,7 x 31,7 x 3,8

Piscina Skimmer | Skimmer Pool | Piscine Skimmer

Solución «S» | «S» Solution | Solution «S»



Piezas de borde | Edging Tiles | Margelles



S62 Anti-slip
62,6 x 31 x 2,6



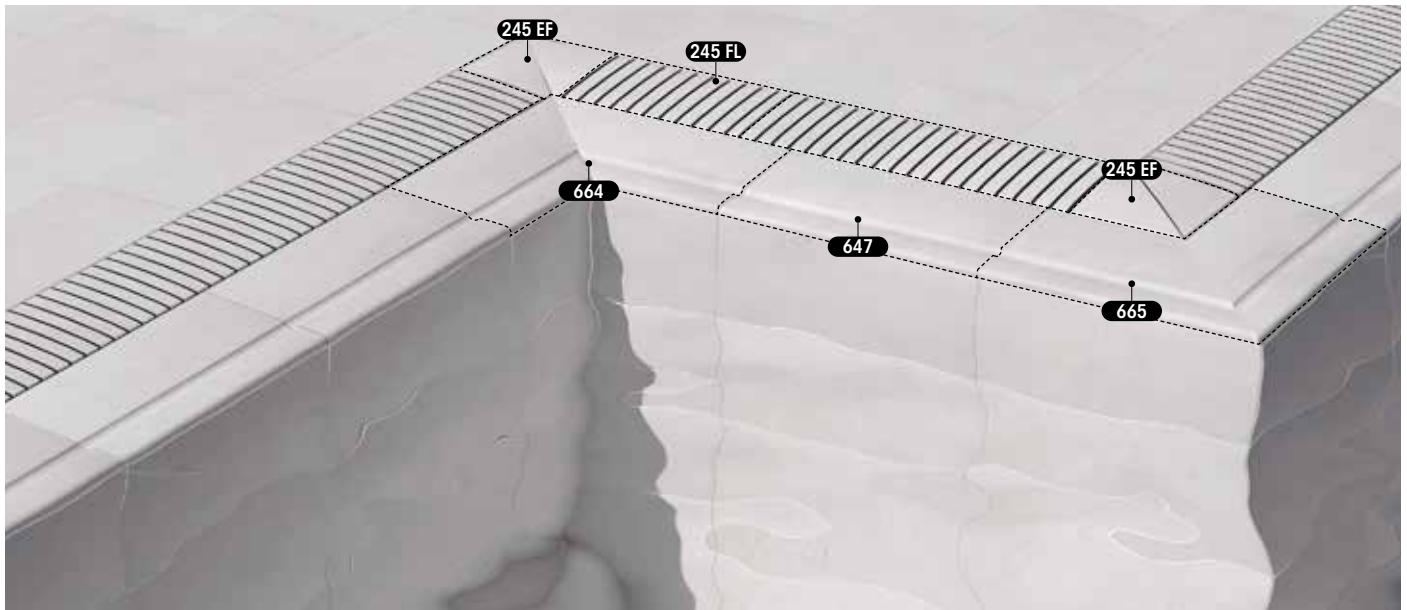
S13 Anti-slip
46 x 46 x 2,6



SE3 Anti-slip
31 x 31 x 2,6

Sistema Prestige | Prestige System | Système Prestige

Piscina desbordante | Deck-level pool | Piscine à débordement



Piezas de borde | Edging Tiles | Margelles

Rejilla Flex | Flex Grid | Grille Flex



647 Anti-slip
62,6 x 31 x 2,6



664 Anti-slip
62,6 x 62,6 x 2,6



665 Anti-slip
62,6 x 62,6 x 2,6




245 FL Anti-slip
49,5 x 24,5 x 2,2



245 EF Anti-slip
26,6 x 26,6 x 2,2
Esquina | Corner | Coin

S9 Prestige



Sistema 9 | System 9 | Système 9

La solución de Rosa Gres para construir piscinas desbordantes privadas de forma sencilla, ágil y eficiente.



Rosa Gres solution for the quick, simple and efficient construction of private deck-level pools.




La solution de Rosa Gres pour construire des piscines privées à débordement de façon simple, agile et efficace.



Sistema Prestige | Prestige System | Système Prestige

Piscina desbordante | Deck-level pool | Piscine à débordement



Piezas de borde | Edging Tiles | Margelles

Rejilla Compact | Compact Grid | Grille Compact



647 Anti-slip
62,6 x 31 x 2,6



664 Anti-slip
62,6 x 62,6 x 2,6



665 Anti-slip
62,6 x 62,6 x 2,6



245 CM Anti-slip
62,6 x 24,5 x 2,2



245 EC Anti-slip
62,6 x 62,6 x 2,2
Esquina | Corner | Coin

S9 Prestige



Bloques S9 | S9 Blocks | Modules S9

Base




RS 921
55,9 x 19,5 x 20,6

Escalera abierta
Open built-in stairs
Échelle ouverte




RS 922
37,2 x 19,5 x 20,6

Esquina interior
Inside corner
Angle intérieur



RS 923
55,4 x 55,4 x 20,6

Maciza
Solid
Solide



RS 924
55,9 x 19,5 x 20,6

Escalera cerrada
Closed built-in stairs
Échelle fermée



RS 925
55,4 x 19,5 x 20,6

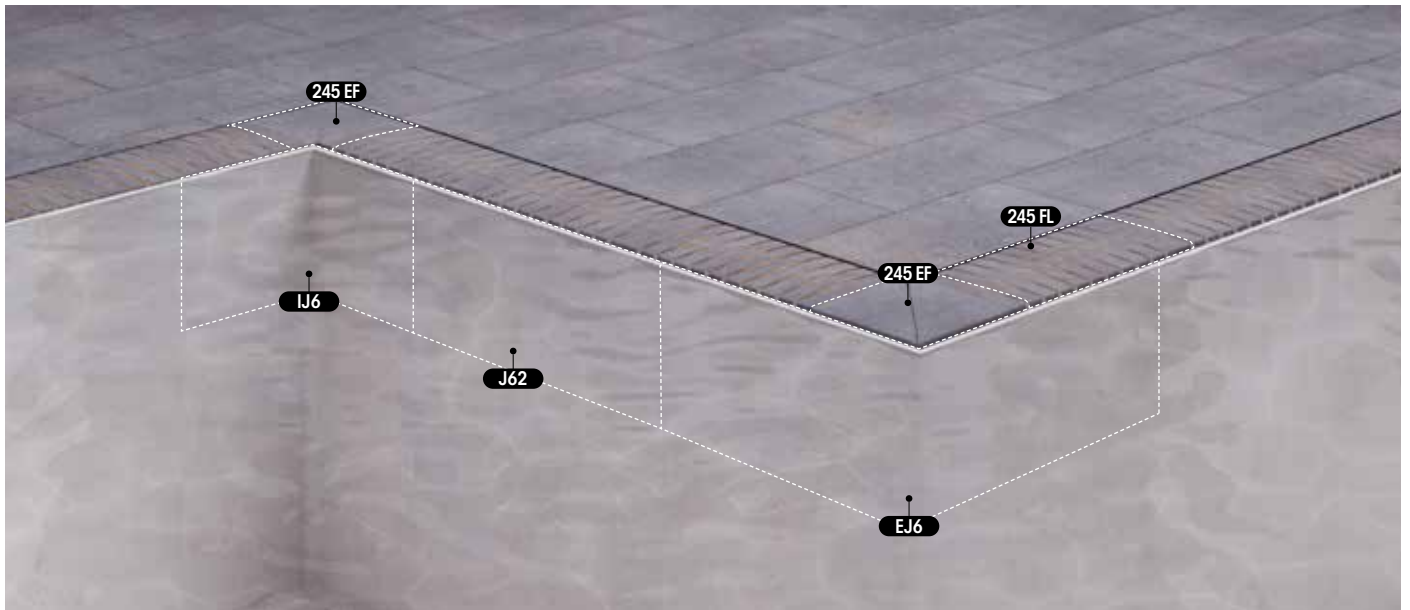
Esquina exterior
Outside corner
Angle extérieur



RS 928
35,8 x 35,8 x 20,6

Sistema Slim | Slim System | Système Slim

Piscina desbordante | Deck-level pool | Piscine à débordement



Piezas de borde | Edging Tiles | Margelles

Rejilla Flex | Flex Grid | Grille Flex



J62 Anti-slip
62,6 x 31 x 3,8



IJ6 Anti-slip
31 x 31 x 31



EJ6 Anti-slip
62,6 x 62,6 x 31




245 FL Anti-slip
49,5 x 24,5 x 2,2



245 EF Anti-slip
26,6 x 26,6 x 2,2
Esquina | Corner | Coin

S9 Slim




Bloques S9 | S9 Blocks | Modules S9

Base



RS 941
28 x 19 x 12,6

Esquina interior
Inside corner
Angle intérieur



RS 943
28 x 28 x 12,6

Esquina exterior
Outside corner
Angle extérieur



RS 948
28 x 28 x 12,6

Sistema Smart | Smart System | Système Smart

Piscina desbordante | Deck-level pool | Piscine à débordement




Piezas de borde | Edging Tiles | Margelles



J62 Anti-slip
62,6 x 31 x 3,8



LJ6 Anti-slip
31 x 31 x 31



EJ6 Anti-slip
62,6 x 62,6 x 31




L62 Anti-slip
62,6 x 31,7 x 3,8



E62 Anti-slip
62,6 x 62,6 x 3,8

S9 Smart



Bloques S9 | S9 Blocks | Modules S9

Base




RS 951
29,7 x 19,5 x 20,8

Esquina interior
Inside corner
Angle intérieur



RS 953
29,7 x 29,7 x 20,8

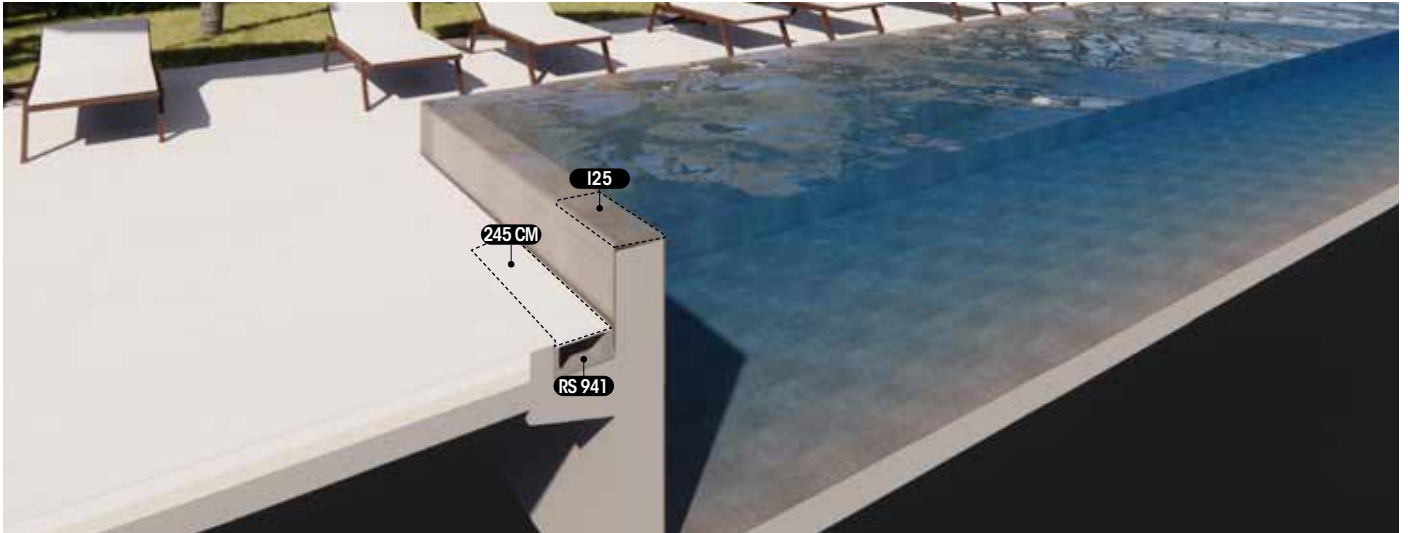
Esquina exterior
Outside corner
Angle extérieur



RS 958
36,7 x 36,7 x 20,8

Sistema Zen | Zen System | Système Zen

Piscina desbordante | Deck-level pool | Piscine à débordement



Piezas de borde | Edging Tiles | Margelles




245 CM Anti-slip
62,6 x 24,5 x 2,2



125 Anti-slip
62,6 x 24,5 x 2,2

Bloques S9 | S9 Blocks | Modules S9



RS 941
28 x 19 x 12,6

Piscina Infinity | Infinity Pool | Piscine Infinity










Piezas de borde | Edging Tiles | Margelles



125 Anti-slip
62,6 x 24,5 x 2,2






EIN Anti-slip
62,6 x 62,6 x 2,2

NORMA DE ENSAYO TESTING STANDARD NORME D'ESSAI			NORMATIVA REGULATION RÉGLEMENTATION EN 14411 ISO 13006	Iconic
	ISO 10545 - 2	Características dimensionales Dimensions and surface quality Dimensions et aspect de la surface	Exigida Required Exigée	Garantizada Guaranteed Garantie
	ISO 10545 - 3	Absorción de agua Water absorption Absorption d'eau	$E \leq 0,5 \%$	$E \leq 0,5 \%$
	ISO 10545 - 4	Fuerza de rotura Breaking strength Effort à la rupture	$\geq 1.300 \text{ N}$	$\geq 1.300 \text{ N}$
		Resistencia a la flexión Modulus of rupture Résistance à la flexion	$\geq 35 \text{ N/mm}^2$	$\geq 35 \text{ N/mm}^2$
	ISO 10545 - 9	Resistencia al choque térmico Thermal shock resistance Résistance aux chocs thermiques	Exigida Required Exigée	Garantizada Guaranteed Garantie
	ISO 10545 - 12	Resistencia a la helada Frost resistance Résistance au gel	Exigida Required Exigée	Garantizada Guaranteed Garantie
	ISO 10545 - 13	Resistencia química ⁽¹⁾ Chemical resistance ⁽¹⁾ Résistance chimique ⁽¹⁾	Min. Clase B	A LA HA
	ISO 10545 - 14	Resistencia a las manchas Stain resistance Résistance aux taches	Min. Clase 3	Garantizada Guaranteed Garantie

⁽¹⁾ Excepto ácido fluorhídrico y sus compuestos | Except hydrofluoric acid and its components | À l'exception de l'acide fluorhydrique et de ses composés
Piezas base | Field tiles | Pièces de base: **grupo B1a**
Piezas especiales | Trim pieces | Pièces spéciales: **grupo A1a**

SEGURIDAD | SAFETY | SÉCURITÉ

COEFICIENTES DE ANTIDESLIZAMIENTO | ANTI-SLIP COEFFICIENTS | COEFFICIENTS ANTIDÉRAPANTS

NORMA DE ENSAYO TESTING STANDARD NORME D'ESSAI			Iconic Liso / Smooth / Lisse	Iconic Anti-slip
	DIN 51130 XP P-05-010	Norma para pie calzado Norm for footwear traffic areas Norme pour pieds chaussés	R9 PC6	R10 PC10
	DIN 51097 XP P-05-010	Norma para pie desnudo Norm for barefoot traffic areas Norme pour pieds nus	-	Clase C PN24
	UNE 41901	Resistencia al deslizamiento Rd Pendulum Test	Clase 1	Clase 3
			$15 < Rd \leq 35$	$Rd > 45$
ANSI A137.1			-	$> 0,42$

NORMATIVA | REGULATION | RÉGLEMENTATION

UNE 41901	Rd < 15	CLASE 0	DIN 51130 PIE CALZADO FOOTWEAR PIED CHAUSSE	R10 > 10° - 19°	DIN 51097 PIE DESCALZO BARE FEET PIEDS NUS	CLASE A ≥ 12°
	15 < Rd < 35	CLASE 1		R11 > 19° - 27°		CLASE B ≥ 18°
	35 < Rd < 45	CLASE 2	CLASE C ≥ 24°			
	Rd > 45	CLASE 3				